

Муниципальное образование город Краснодар
муниципальное бюджетное общеобразовательное учреждение
средняя общеобразовательная школа №2

УТВЕРЖДЕНО

решением педагогического совета
от _____ 2020 года протокол № ____
Председатель _____ Г.В.Склярова

РАБОЧАЯ ПРОГРАММА

По технологии

Уровень образования (класс) основное общее образование, 5-8 класс

Количество часов: 238 часов

Учителя: Семенова Наталья Леонидовна, Лихтинова Надежда Николаевна.

Программа разработана на основе авторской программы общеобразовательных учреждений «Технология. 5-8 классы» под редакцией Н.В. Сеница, П.С. Самородский - М.: Вентана-Граф, 2014 год.

г. Краснодар
2020

1. ПОЯСНИТЕЛЬНАЯ ЗАПИСКА

Рабочая программа основного общего образования по предмету «Технология. Технологии ведения дома» для 5-х классов составлена на основе Фундаментального ядра содержания общего образования и Требований к результатам освоения основной общеобразовательной программы основного общего образования, представленных в Федеральном государственном образовательном стандарте общего образования второго поколения.

Данная рабочая программа составлена на основе следующих нормативных документах:

1. Закон «Об образовании» № 273-ФЗ от 29 декабря 2012 г.
2. Федеральный Государственный образовательный стандарт основного общего образования (приказ Министерства Образования и Науки РФ от 17.12.10 №1897)
3. Примерная программа по предметам «Технология» для учащихся 5-9 классов, М.: Просвещение, 2010 год (стандарты второго поколения);
4. Учебник. Технология ведения дома: 5 класс: учебник для учащихся общеобразовательных учреждений /Н.В.Синица, В.Д.Симоненко - М.: Вентана – Граф, 2014г.
5. Учебник. Технология ведения дома: 6 класс: учебник для учащихся общеобразовательных учреждений /Н.В.Синица, В.Д.Симоненко - М.: Вентана – Граф, 2014г.
6. Авторская программа по предмету «Технология» для учащихся 5-8 классы А.Т. Тищенко, Н.В. Синица. — М.: Вентана-Граф, 2012.
7. Учебный план МБОУ СОШ № 2 г.Краснодара на 2019-2020 учебный год.
8. Санитарно-эпидемиологические требования к условиям и организации обучения в общеобразовательных учреждениях СанПин №2.4.2.2821-10
9. Федеральный перечень учебников, рекомендованных (допущенных) к использованию в образовательном процессе в образовательных учреждениях (приказ № 345 от 28.12.2018)
10. Письмо Министерства образования и науки РФ от 24 ноября 2011 г. N МД-1552/03 "Об оснащении общеобразовательных учреждений учебным и учебно-лабораторным оборудованием"

Учебный предмет «Технология» является необходимым компонентом общего образования школьников. Его содержание предоставляет обучающимся возможность войти в мир искусственной, созданной людьми среды техники и технологий, называемой техносферой и являющейся главной составляющей окружающей человека действительности.

Стратегической целью изучения предмета «Технология» в 5 классе является формирование представлений о составляющих техносферы, современном производстве и распространённых в нём технологиях.

Тактическими задачами изучения учебного предмета «Технология» являются:

- освоение технологического подхода как универсального алгоритма преобразующей и созидательной деятельности;
- формирование представлений о технологической культуре производства, развитие культуры труда подрастающего поколения на основе включения обучающихся в разнообразные виды технологической деятельности по созданию личностно или общественно значимых продуктов труда;
- овладение необходимыми в повседневной жизни базовыми (безопасными) приёмами ручного и механизированного труда с использованием распространённых инструментов, механизмов и машин, способами управления отдельными видами бытовой техники;
- овладение общетрудовыми и специальными умениями, необходимыми для проектирования и создания продуктов труда, ведения домашнего хозяйства;
- развитие у обучающихся познавательных интересов, технического мышления, пространственного воображения, интеллектуальных, творческих, коммуникативных и организаторских способностей;
- формирование у обучающихся опыта самостоятельной проектно-исследовательской деятельности;

- воспитание трудолюбия, бережливости, аккуратности, целеустремлённости, предприимчивости, ответственности за результаты своей деятельности, уважительного отношения к людям различных профессий и результатам их труда;
- воспитание гражданских и патриотических качеств личности;
- развитие основ экологической культуры, соответствующей современному уровню экологического мышления; бережное отношение к природным и хозяйственным ресурсам;
- развитие значения здорового питания для сохранения своего здоровья

2. ОБЩАЯ ХАРАКТЕРИСТИКА УЧЕБНОГО ПРЕДМЕТА «ТЕХНОЛОГИЯ»

Обучение школьников технологии строится на основе освоения конкретных процессов преобразования и использования материалов, энергии, информации, объектов природной и социальной среды.

Содержание программы предусматривает освоение материала по следующим сквозным образовательным линиям:

- культура, эргономика и эстетика труда;
- получение, обработка, хранение и использование технической и технологической информации;
- основы черчения, графики и дизайна;
- элементы домашней и прикладной экономики, предпринимательства;
- знакомство с миром профессий, выбор обучающимися жизненных, профессиональных планов;
- влияние технологических процессов на окружающую среду и здоровье человека;
- творческая, проектно-исследовательская деятельность;
- технологическая культура производства;
- история, перспективы и социальные последствия развития техники и технологии;
- распространённые технологии современного производства.
- В результате изучения технологии обучающиеся *ознакомятся*:
- с ролью технологий в развитии человечества, механизацией труда, технологической культурой производства;
- функциональными и стоимостными характеристиками предметов труда и технологий, себестоимостью продукции, экономией сырья, энергии, труда;
- элементами домашней экономики, бюджетом семьи,
- предпринимательской деятельностью, рекламой, ценой, доходом, прибылью, налогом;
- экологическими требованиями к технологиям, социальными
- последствиями применения технологий;
- производительностью труда, реализацией продукции;
- устройством, управлением и обслуживанием доступных и
- посильных технико-технологических средств производства (инструментов, механизмов, приспособлений, приборов, аппаратов, станков, машин);
- предметами потребления, материальным изделием или
- нематериальной услугой, дизайном, проектом, конструкцией;
- методами обеспечения безопасности труда, культурой труда,
- этикой общения на производстве;
- информационными технологиями в производстве и сфере услуг,
- перспективными технологиями;
- *овладеют*:
- основными методами и средствами преобразования и использования материалов, энергии, информации, объектов социальной и природной среды, навыками созидательной, преобразующей, творческой деятельности;
- умением распознавать и оценивать свойства конструкционных, текстильных и поделочных материалов;
- умением выбирать инструменты, приспособления и оборудование для выполнения работ, находить необходимую информацию в различных источниках, в том числе с использованием компьютера;

- навыками чтения и составления конструкторской и технологической документации, измерения параметров технологического процесса и продукта труда; выбора, проектирования, конструирования, моделирования объекта труда и технологии с использованием компьютера;
- навыками подготовки, организации и планирования трудовой деятельности на рабочем месте с учётом имеющихся ресурсов и условий, соблюдения культуры труда;
- навыками организации рабочего места с соблюдением требований безопасности труда и правил пользования инструментами, приспособлениями, оборудованием;
- навыками выполнения технологических операций с использованием ручных инструментов, приспособлений, машин, оборудования;
- умением разрабатывать учебный творческий проект, изготавливать изделия или получать продукты с использованием освоенных технологий;
- умением соотносить личные потребности с требованиями, предъявляемыми различными массовыми профессиями к личным качествам человека

Исходя из необходимости учёта потребностей личности обучающихся, его семьи и общества, учитель может подготовить дополнительный авторский учебный материал, который должен отбираться с учётом следующих предложений:

- распространённость изучаемых технологий и орудий труда в сфере производства , домашнего хозяйства и отражение в них современных научно-технических достижений;
- Возможность освоения содержания курса на основе включения обучающихся в разнообразные виды технологической деятельности, имеющие практическую направленность;
- Выбор объектов созидательной и преобразующей деятельности на основе изучения общественных , групповых или индивидуальных потребностей;
- Возможность реализации общетрудовой и практической направленности обучения , наглядного представления методов и средств осуществления технологических процессов;
- Возможность познавательного, интеллектуального, творческого , духовно-нравственного, эстетического и физического развития обучающихся.

Все разделы программы содержат основные теоретические сведения и лабораторно-практические и практические работы. Основная форма обучения учебно–практическая деятельность. Приоритетными методами являются упражнения, лабораторно-практические и практические работы. При этом предполагается, что перед выполнением практических работ школьники должны освоить необходимый минимум материала.

Программой предусмотрено выполнение обучающимися в каждом учебном году творческого проекта. Соответствующая тема по учебному плану программы предполагается в конце каждого года обучения. Учитель должен помочь ученикам выбрать проект для творческого проектирования, с учётом возрастных особенностей школьников.

Обучение технологии предполагает широкое использование межпредметных связей. При этом возможно проведение интегрированных занятий в рамках отдельных разделов.

3. ОПИСАНИЕ МЕСТА УЧЕБНОГО ПРЕДМЕТА С УЧЁТОМ УЧЕБНОГО ПЛАНА ШКОЛЫ

Учебный предмет «Технология» является необходимым компонентом общего образования школьников. Его содержание предоставляет обучающимся возможность войти в мир искусственной созданной людьми среды техники технологии, которая называется техносферой и является главной составляющей окружающей человека действительности. Искусственная среда — техносфера — опосредует взаимодействие людей друг с другом, со сферой природы и с социумом.

Согласно учебному плану МБОУ СОШ № 2 рабочая программа для 5 класса предусматривает обучение предмету «Технология» в объёме 2 часа в неделю, 68 часов в год, для 6 классов в объёме 2 часа в неделю, 68 часов в год, для 7 классов в объёме 2 часа в неделю, 68 часов в год.

С учётом общих требований федерального государственного образовательного стандарта основного общего образования второго поколения изучение предметной области «Технология» должно обеспечить:

- развитие инновационной творческой деятельности обучающихся в процессе расширения прикладных учебных задач;
- активное использование знаний, полученных при изучении других учебных предметов, и сформированных универсальных учебных действий;
- совершенствование умений осуществлять учебно-исследовательскую и проектную деятельность;
- формирование представления о социальных и этических аспектах научно-технического процесса;
- формирование способности придавать экологическую направленность любой деятельности, проекту; демонстрировать экологическое мышление в разных формах деятельности.

4. РЕЗУЛЬТАТЫ ИЗУЧЕНИЯ ПРЕДМЕТА «ТЕХНОЛОГИЯ»

При изучении технологии в основной школе обеспечивается достижение *личностных, метапредметных и предметных* результатов.

Личностные результаты освоения обучающимися предмета «Технология» в основной школе:

- формирование целостного мировоззрения, соответствующего современному уровню развития науки и общественной практики; проявление познавательной активности в области предметной технологической деятельности;
- формирование ответственного отношения к учению, готовности и способности обучающихся к саморазвитию и самообразованию на основе мотивации к обучению и познанию; овладение элементами организации умственного и физического труда;
- самооценка умственных и физических способностей при трудовой деятельности в различных сферах с позиций будущей социализации и стратификации;
- развитие трудолюбия и ответственности за результаты своей деятельности; выражение желания учиться для удовлетворения перспективных потребностей;
- осознанный выбор и построение дальнейшей индивидуальной траектории образования на базе осознанного ориентирования в мире профессий и профессиональных предпочтений с учётом устойчивых познавательных интересов, а также на основе формирования уважительного отношения к труду;
- становление самоопределения в выбранной сфере будущей профессиональной деятельности, планирование образовательной и профессиональной карьеры, осознание необходимости общественно полезного труда как условия безопасной и эффективной социализации;
- формирование коммуникативной компетентности в общении и сотрудничестве со сверстниками; умение общаться при коллективном выполнении работ или проектов с учётом общности интересов и возможностей членов трудового коллектива;
- проявление технико-технологического и экономического мышления при организации своей деятельности;
- самооценка готовности к предпринимательской деятельности в сфере технологий, к рациональному ведению домашнего хозяйства;
- формирование основ экологической культуры, соответствующей современному уровню экологического мышления; бережное отношение к природным и хозяйственным ресурсам;
- развитие эстетического сознания через освоение художественного наследия народов России и мира, творческой деятельности эстетического характера; формирование индивидуально-личностных позиций учащихся.

Метапредметными результатами изучения курса «Технология» является формирование универсальных учебных действий (УУД): познавательных, регулятивных, коммуникативных.

Метапредметные результаты освоения учащимися предмета «Технология» в основной школе:

- самостоятельное определение цели своего обучения, постановка и формулировка для себя новых задач в учёбе и познавательной деятельности;
- алгоритмизированное планирование процесса познавательно-трудовой деятельности;
- определение адекватных имеющимся организационным и материально-техническим условиям способов решения учебной или трудовой задачи на основе заданных алгоритмов;
- комбинирование известных алгоритмов технического и технологического творчества в ситуациях, не предполагающих стандартного применения одного из них;
- поиск новых решений возникшей технической или организационной проблемы;
- выявление потребностей, проектирование и создание объектов, имеющих потребительную стоимость;
- самостоятельная организация и выполнение различных творческих работ по созданию изделий и продуктов;

- виртуальное и натурное моделирование технических объектов, продуктов и технологических процессов; проявление инновационного подхода к решению учебных и практических задач в процессе моделирования изделия или технологического процесса;

- осознанное использование речевых средств в соответствии с задачей коммуникации для выражения своих чувств, мыслей и потребностей; планирование и регуляция своей деятельности; подбор аргументов, формулирование выводов по обоснованию технико-технологического и организационного решения; отражение в устной или письменной форме результатов своей деятельности;

- формирование и развитие компетентности в области использования информационно-коммуникационных технологий (ИКТ); выбор для решения познавательных и коммуникативных задач различных источников информации, включая энциклопедии, словари, интернет-ресурсы и другие базы данных;

- организация учебного сотрудничества и совместной деятельности с учителем и сверстниками; согласование и координация совместной познавательной-трудовой деятельности с другими её участниками; объективное оценивание вклада своей познавательной-трудовой деятельности в решение общих задач коллектива;


- оценивание правильности выполнения учебной задачи, собственных возможностей её решения; диагностика результатов познавательной-трудовой деятельности по принятым критериям и показателям; обоснование путей и средств устранения ошибок или разрешения противоречий в выполняемых технологических процессах;

- соблюдение норм и правил безопасности познавательной-трудовой деятельности и созидательного труда; соблюдение норм и правил культуры труда в соответствии с технологической культурой производства;

- оценивание своей познавательной-трудовой деятельности с точки зрения нравственных, правовых норм, эстетических ценностей по принятым в обществе и коллективе требованиям и принципам;

- формирование и развитие экологического мышления, умение применять его в познавательной, коммуникативной, социальной практике и профессиональной ориентации.

Предметные результаты освоения учащимися предмета «Технология» в основной школе:

 *в познавательной сфере:*

- осознание роли техники и технологий для прогрессивного развития общества; формирование целостного представления о техносфере, сущности технологической культуры и культуры труда; классификация видов и назначения методов получения и преобразования материалов, энергии, информации, природных объектов, а также соответствующих технологий промышленного производства; ориентация в имеющихся и возможных средствах и технологиях создания объектов труда;

- практическое освоение обучающимися основ проектно-исследовательской деятельности; проведение наблюдений и экспериментов под руководством учителя; объяснение явлений, процессов и связей, выявляемых в ходе исследований;


- уяснение социальных и экологических последствий развития технологий промышленного и сельскохозяйственного производства, энергетики и транспорта; распознавание видов, назначения материалов, инструментов и оборудования, применяемого в технологических процессах; оценка технологических свойств сырья, материалов и областей их применения;

- развитие умений применять технологии представления, преобразования и использования информации, оценивать возможности и области применения средств и инструментов ИКТ в современном производстве или сфере обслуживания, рациональное использование учебной и дополнительной технической и технологической информации для проектирования и создания объектов труда;

- овладение средствами и формами графического отображения объектов или процессов, правилами выполнения графической документации, овладение методами чтения технической, технологической и инструктивной информации;

- формирование умений устанавливать взаимосвязь знаний по разным учебным предметам для решения прикладных учебных задач; применение общенаучных знаний по предметам естественно-математического цикла в процессе подготовки и осуществления технологических процессов для обоснования и аргументации рациональности деятельности; применение элементов экономики при обосновании технологий и проектов;

- овладение алгоритмами и методами решения организационных и технико-технологических задач; овладение элементами научной организации труда, формами деятельности, соответствующими культуре труда и технологической культуре производства;

 *в трудовой сфере:*

- планирование технологического процесса и процесса труда; подбор материалов с учётом характера объекта труда и технологии; подбор инструментов, приспособлений и оборудования с учётом требований технологии и материально-энергетических ресурсов;


- овладение методами учебно-исследовательской и проектной деятельности, решения творческих задач, моделирования, конструирования; проектирование последовательности операций и составление операционной карты работ;

- выполнение технологических операций с соблюдением установленных норм, стандартов, ограничений; соблюдение трудовой и технологической дисциплины; соблюдение норм и правил безопасного труда, пожарной безопасности, правил санитарии и гигиены;

- выбор средств и видов представления технической и технологической информации в соответствии с коммуникативной задачей, сферой и ситуацией общения;

- контроль промежуточных и конечных результатов труда по установленным критериям и показателям с использованием контрольных и измерительных инструментов; выявление допущенных ошибок в процессе труда и обоснование способов их исправления;

- документирование результатов труда и проектной деятельности; расчёт себестоимости продукта труда; примерная экономическая оценка возможной прибыли с учётом сложившейся ситуации на рынке товаров и услуг;

 *в мотивационной сфере:*


- оценивание своей способности к труду в конкретной предметной деятельности; осознание ответственности за качество результатов труда;

согласование своих потребностей и требований с потребностями и требованиями других участников познавательно-трудовой деятельности;

- формирование представлений о мире профессий, связанных с изучаемыми технологиями, их востребованности на рынке труда; направленное продвижение к выбору профиля технологической подготовки в старших классах полной средней школы или будущей профессии в учреждениях начального профессионального или среднего специального образования;

- выраженная готовность к труду в сфере материального производства или сфере услуг; оценивание своей способности и готовности к предпринимательской деятельности;

- стремление к экономии и бережливости в расходовании времени, материалов, денежных средств, труда; наличие экологической культуры при обосновании объекта труда и выполнении работ;

 *в эстетической сфере:*


- овладение методами эстетического оформления изделий, обеспечения сохранности продуктов труда, дизайнерского проектирования изделий; разработка варианта рекламы выполненного объекта или результата труда;

- рациональное и эстетическое оснащение рабочего места с учётом требований эргономики и элементов научной организации труда;

- умение выражать себя в доступных видах и формах художественно-прикладного творчества; художественное оформление объекта труда и оптимальное планирование работ;

- рациональный выбор рабочего костюма и опрятное содержание рабочей одежды;

- участие в оформлении класса и школы, озеленении пришкольного участка, стремление внести красоту в домашний быт;

 *в коммуникативной сфере:*

- практическое освоение умений, составляющих основу коммуникативной компетентности: действовать с учётом позиции другого и уметь согласовывать свои действия; устанавливать и поддерживать необходимые контакты с другими людьми; удовлетворительно владеть нормами и техникой общения; определять цели коммуникации, оценивать ситуацию, учитывать намерения и способы коммуникации партнёра, выбирать адекватные стратегии коммуникации;

- установление рабочих отношений в группе для выполнения практической работы или проекта, эффективное сотрудничество и способствование эффективной кооперации; интегрирование в группу сверстников и построение продуктивного взаимодействия со сверстниками и учителями;

- сравнение разных точек зрения перед принятием решения и осуществлением выбора; аргументирование своей точки зрения, отстаивание в споре своей позиции невраждебным для оппонентов образом;

- адекватное использование речевых средств для решения различных коммуникативных задач; овладение устной и письменной речью; построение монологических контекстных высказываний; публичная презентация и защита проекта изделия, продукта труда или услуги;

✚ *в физиолого-психологической сфере:*

- развитие моторики и координации движений рук при работе с ручными инструментами и выполнении операций с помощью машин и механизмов; достижение необходимой точности движений при выполнении различных технологических операций;

- соблюдение необходимой величины усилий, прилагаемых к инструментам, с учётом технологических требований;

- сочетание образного и логического мышления в проектной деятельности.

Основной формой обучения является учебно-практическая деятельность учащихся. Приоритетными методами являются упражнения, лабораторно-практические, учебно-практические работы.

Ведущей структурной моделью для организации занятий по технологии является комбинированный урок.

В программе предусмотрено выполнение школьниками творческих или проектных работ. При организации творческой или проектной деятельности учащихся очень важно акцентировать их внимание на потребительском назначении того изделия, которое они выдвигают в качестве творческой идеи.

Планируемые результаты по окончании курса технологии в 5-8 классе основной школы

5. Планируемые результаты освоения курса «Технология»

В процессе обучения технологии выпускник научится:

- с предметами потребления, потребительской стоимостью продукта труда, материальным изделием или нематериальной услугой, дизайном, проектом, конструкцией;
- с механизацией труда и автоматизацией производства; технологической культурой производства;
- с информационными технологиями в производстве и сфере услуг; перспективными технологиями;
- с функциональными и стоимостными характеристиками предметов труда и технологий; себестоимостью продукции; экономией сырья, энергии, труда;
- с производительностью труда; реализацией продукции;
- с рекламой, ценой, налогом, доходом и прибылью; предпринимательской деятельностью; бюджетом семьи;
- с экологичностью технологий производства;
- с экологическими требованиями к технологиям производства (безотходные технологии, утилизация и рациональное использование отходов; социальные последствия применения технологий);
- с понятием о научной организации труда, средствах и методах обеспечения безопасности труда; культурой труда; технологической дисциплиной; этикой общения на производстве;

овладеют:

- навыками созидательной, преобразующей, творческой деятельности;
- навыками чтения и составления технической и технологической документации, измерения параметров технологического процесса и продукта труда, выбора, моделирования, конструирования, проектирования объекта труда и технологии с использованием компьютера;
- основными методами и средствами преобразования и использования материалов, энергии и информации, объектов социальной и природной среды;
- умением распознавать и оценивать свойства конструкционных и природных поделочных материалов;
- умением ориентироваться в назначении, применении ручных инструментов и приспособлений;
- навыками подготовки, организации и планирования трудовой деятельности на рабочем месте; соблюдения культуры труда;

- навыками организации рабочего места.

Личностными результатами освоения выпускниками основной школы программы «Технология» являются:

- проявление познавательных интересов и активности в данной области предметной технологической деятельности;
- выражение желания учиться и трудиться в промышленном производстве для удовлетворения текущих и перспективных потребностей;
- развитие трудолюбия и ответственности за качество своей деятельности;
- овладение установками, нормами и правилами научной организации умственного и физического труда;
- самооценка своих умственных и физических способностей для труда в различных сферах с позиций будущей социализации и стратификации;
- становление профессионального самоопределения в выбранной сфере профессиональной деятельности;
- планирование образовательной и профессиональной карьеры;
- осознание необходимости общественно-полезного труда как условия безопасной и эффективной социализации;
- бережное отношение к природным и хозяйственным ресурсам;
- готовность к рациональному ведению домашнего хозяйства;
- проявление технико-технологического и экономического мышления при организации своей деятельности;
- самооценка готовности к предпринимательской деятельности в сфере обслуживающего труда.

Метапредметными результатами освоения выпускниками основной школы программы «Технология», направление «Индустриальные технологии», являются:

- планирование процесса познавательно-трудовой деятельности;
- определение адекватных условиям способов решения учебной или трудовой задачи на основе заданных алгоритмов.
- комбинирование известных алгоритмов технического и технологического творчества в ситуациях, не предполагающих стандартного применения одного из них;
- проявление нестандартного подхода к решению учебных и практических задач в процессе моделирования изделия или технологического процесса;
- мотивированный отказ от образца объекта труда при данных условиях, поиск новых решений возникшей технической или организационной проблемы;
- самостоятельная организация и выполнение различных творческих работ по созданию технических изделий;
- виртуальное и натурное моделирование технических и технологических процессов объектов;
- риведение примеров, подбор аргументов, формулирование обоснованных выводов по обоснованию технико-технологического и организационного решения; отражение в устной или письменной форме результатов своей деятельности;
- выявление потребностей, проектирование и создание объектов, имеющих потребительскую стоимость;
- выбор для решения познавательных и коммуникативных задач различных источников информации, включая энциклопедии, словари, интернет-ресурсы и другие базы данных;
- использование дополнительной информации при проектировании и создании объектов, имеющих личностную или общественно значимую потребительскую стоимость;
- согласование и координация совместной познавательно-трудовой деятельности с другими ее участниками;
- объективное оценивание вклада своей познавательно-трудовой деятельности в решение общих задач коллектива;
- оценивание своей познавательно-трудовой деятельности с точки зрения нравственных, правовых норм, эстетических ценностей по принятым в обществе и коллективе требованиям и принципам;
- диагностика результатов познавательно-трудовой деятельности по принятым критериям и показателям.

- обоснование путей и средств устранения ошибок или разрешения противоречий в выполняемых технологических процессах;
- соблюдение норм и правил культуры труда в соответствии с технологической культурой производства;
- соблюдение норм и правил безопасности познавательной-трудовой деятельности и созидательного труда.

• **Предметными результатами** освоения учащимися предмета «Технология» в основной школе:

• в познавательной сфере:

- - осознание роли техники и технологии для прогрессивного развития общества: формирование целостного представления о техносфере, сущности технологической культуры труда; классификация видов и назначения методов получения и преобразования материалов, энергии, информации

- рациональное использование учебной и дополнительной технической и технологической информации для проектирования и создания объектов труда;

- оценка технологических свойств материалов и областей их применения;

- ориентация в имеющихся и возможных технических средствах и технологиях создания объектов труда;

- владение алгоритмами и методами решения технических и технологических задач;

- классификация видов и назначения методов получения и преобразования материалов, энергии информации, объектов живой природы и социальной среды, а также соответствующих технологий промышленного производства;

- распознавание видов, назначения материалов, инструментов и оборудования, применяемого в техническом труде;

- владение кодами и методами чтения и способами графического представления технической и технологической информации;

- применение общенаучных знаний по предметам естественно-математического цикла в подготовке и осуществлении технологических процессов для обоснования и аргументации рациональности деятельности;

- владение способами научной организации труда, формами деятельности, соответствующими культуре труда и технологической культуре производства;

- применение элементов прикладной экономики при обосновании технологий и проектов.

• В трудовой сфере:

- планирование технологического процесса и процесса труда;

- подбор материалов с учетом характера объекта труда и технологии;

- проведение необходимых опытов и исследований при подборе материалов и проектировании объекта труда;

- подбор инструментов и оборудования с учетом требований технологии и материально-энергетических ресурсов;

- проектирование последовательности операций и составление операционной карты работ;

- выполнение технологических операций с соблюдением установленных норм, стандартов и ограничений;

- соблюдение норм и правил безопасности труда и пожарной безопасности;

- соблюдение трудовой и технологической дисциплины;

- обоснование критериев и показателей качества промежуточных и конечных результатов труда;

- выбор и использование кодов и средств представления технической и технологической информации и знаковых систем (текст, таблица, схема, чертеж, эскиз, технологическая карта и др.) в соответствии с коммуникативной задачей, сферой и ситуацией общения;

- подбор и применение инструментов, приборов и оборудования в технологических процессах с учетом областей их применения;

- контроль промежуточных и конечных результатов труда по установленным критериям и показателям с использованием контрольных и мерительных инструментов;

- выявление допущенных ошибок в процессе труда и обоснование способов их исправления;
 - документирование результатов труда и проектной деятельности;
 - расчет себестоимости продукта труда;
 - экономическая оценка возможной прибыли с учетом сложившейся ситуации на рынке товаров и услуг.
 - *В мотивационной сфере:*
 - оценивание своей способности и готовности к труду в конкретной предметной деятельности;
 - оценивание своей способности и готовности к предпринимательской деятельности;
 - выбор профиля технологической подготовки в старших классах полной средней школы или профессии в учреждениях начального профессионального или среднего специального обучения;
 - выраженная готовность к труду в сфере материального производства;
 - согласование своих потребностей и требований с другими участниками познавательно-трудовой деятельности;
 - осознание ответственности за качество результатов труда;
 - наличие экологической культуры при обосновании объекта труда и выполнении работ;
 - стремление к экономии и бережливости в расходовании времени, материалов, денежных средств и труда.
 - *В эстетической сфере:*
 - проектирование технического изделия;
 - моделирование художественного оформления объекта труда;
 - разработка варианта рекламы выполненного технического объекта;
 - эстетическое и рациональное оснащение рабочего места с учетом требований эргономики и научной организации труда;
 - опрятное содержание рабочей одежды.
 - *В коммуникативной сфере:*
 - формирование рабочей группы для выполнения технического проекта с учетом общности интересов и возможностей будущих членов трудового коллектива;
 - выбор знаковых систем и средств для кодирования и оформления информации в процессе коммуникации;
 - оформление коммуникационной и технологической документации с учетом требований действующих стандартов;
 - публичная презентация и защита проекта технического изделия;
 - *В физиолого – психологической сфере*
 - развитие способностей к моторике и координации движений рук при работе с ручными инструментами и выполнении станочных операций;
 - достижение необходимой точности движений при выполнении различных технологических операций;
 - соблюдение требуемой величины усилия, прикладываемого к инструменту с учетом технологических требований;
- сочетание образного и логического мышления в процессе проектной деятельности
- Содержание программы строится с учетом возрастных, психофизических особенностей учащихся и целей общетехнической подготовки.

6.СОДЕРЖАНИЕ ПРЕДМЕТА.

Новизной данной программы по направлению «Технологии ведения дома» является новый методологический подход, направленный на здоровьесбережение школьников. Основными целями изучения учебного предмета «Технология» в системе основного общего образования являются:

- формирование представлений о составляющих техносферы, современном производстве и распространённых в нём технологиях;
- освоение технологического подхода как универсального алгоритма преобразующей и созидательной деятельности;

- формирование представлений о технологической культуре производства, развитие культуры труда подрастающего поколения на основе включения обучающихся в разнообразные виды технологической деятельности по созданию личностно или общественно значимых продуктов труда;
- овладение необходимыми в повседневной жизни базовыми (безопасными) приёмами ручного и механизированного труда с использованием распространённых инструментов, механизмов и машин, способами управления отдельными видами бытовой техники;
- овладение общетрудовыми и специальными умениями, необходимыми для проектирования и создания продуктов труда, ведения домашнего хозяйства;
- развитие у обучающихся познавательных интересов, технического мышления, пространственного воображения, интеллектуальных, творческих, коммуникативных и организаторских способностей;
- формирование у обучающихся опыта самостоятельной проектно-исследовательской деятельности;
- воспитание трудолюбия, бережливости, аккуратности, целеустремлённости, предприимчивости, ответственности за результаты своей деятельности, уважительного отношения к людям различных профессий и результатам их труда; воспитание гражданских и патриотических качеств личности;
- профессиональное самоопределение школьников в условиях рынка труда, формирование гуманистически и прагматически ориентированного мировоззрения, социально обоснованных ценностных ориентаций.

Все это позволяет реализовать современные взгляды на предназначение, структуру и содержание технологического образования.

5 класс

Требования к уровню подготовки учащихся 5 класса по направлению «Индустриальные технологии»

Раздел «Технологии обработки конструкционных материалов».

Обучающийся научится: находить в учебной литературе сведения, необходимые для конструирования объекта и осуществления выбранной технологии; читать технические рисунки, эскизы, чертежи; осуществлять технологические процессы создания и ремонта материальных объектов.

Обучающийся получит возможность научиться: грамотно пользоваться графической документацией и технико-технологической информацией, которые применяются при разработке, создании и эксплуатации различных технических объектов; осуществлять технологические процессы создания или ремонта материальных объектов, имеющих инновационные элементы.

Раздел «Строительные ремонтно-отделочные работы» *Обучающийся ознакомится с:* историей производства бумаги, клея; искусством витражей; видами бумаги, картона, клея и их свойства; утилизацией бумаги;

Обучающийся получит возможность научиться: изготавливать различные виды клея и бумажные витражи; использовать приобретенные знания и умения в практической деятельности и повседневной жизни: для выполнения отделки интерьера жилого помещения.

Раздел «Технологии исследовательской, опытнической и проектной деятельности» *Обучающийся научится:* планировать и выполнять учебные технологические проекты: выявлять и формулировать проблему; обосновывать цель проекта, конструкцию изделия, сущность итогового продукта или желаемого результата; планировать этапы выполнения работ; составлять технологическую карту изготовления изделия; выбирать средства реализации замысла; осуществлять технологический процесс; контролировать ход и результаты выполнения проекта;

представлять результаты выполненного проекта: пользоваться основными видами проектной документации; готовить пояснительную записку к проекту; оформлять проектные материалы; представлять проект к защите.

Обучающийся получит возможность научиться: организовывать и осуществлять проектную деятельность на основе установленных норм и стандартов, поиска новых технологических решений; планировать и организовывать технологический процесс с учётом имеющихся ресурсов и условий;

осуществлять презентацию, экономическую и экологическую оценку проекта, давать примерную оценку стоимости произведённого продукта как товара на рынке; разрабатывать вариант рекламы для продукта труда.

1. Вводный урок.

Теоретические сведения. Технология как учебная дисциплина и как наука. Цель и задачи изучения предмета «Технология. Индустриальная технология» в 5 классе. Содержание предмета. Последовательность его изучения. Санитарно-гигиенические требования и правила внутреннего распорядка при работе в школьных мастерских. Организация теоретической и практической частей урока.

Практические работы. Знакомство с содержанием и последовательностью изучения предмета «Технология. Индустриальная технология» в 5 классе.

Варианты объектов труда. Учебник «Технология. Индустриальная технология» для 5 класса (вариант для мальчиков). Электронные средства обучения.

Раздел 1 «Технологии обработки конструкционных материалов»

Тема 1. Технологии ручной обработки древесины и древесных материалов.

Теоретические сведения. Древесина как природный конструкционный материал, её строение, свойства и области применения. Пиломатериалы, их виды, области применения. В ды древесных материалов, свойства, области применения.

Понятия «изделие» и «деталь». Графическое изображение деталей и изделий. Графическая документация: технический рисунок, эскиз, чер ёж. Линии и условные обозначения. Прямоугольные проекции на одну, две и три плоскости (виды чертежа). Столярный верстак, его устройство. Ручные инструменты и приспособле

ния для обработки древесины и древесных материалов. Последовательность изготовления деталей из древесины.

Технологический процесс, технологическая карта. Разметка заготовок из древесины. Виды контрольно-измерительных и разметочных инструментов, применяемых при изготовлении изделий из древесины.

Основные технологические операции ручной обработки древесины: пиление, строгание, сверление, зачистка деталей и изделий; контроль качества. Приспособления для ручной обработки древесины. Изготовление деталей раз личных геометрических форм ручными инструментами. Сборка деталей изделия из древесины с помощью гвоздей, шурупов, саморезов и клея. Отделка деталей и изделий тонированием и лакированием.

Правила безопасного труда при работе ручными столярными инструментами.

Лабораторно-практические и практические работы.

Распознавание древесины и древесных материалов. Чтение чертежа. Выполнение эскиза или технического рисунка детали из древесины. Организация рабочего места для столярных работ. Разработка последовательности изготовления деталей из древесины.

Разметка заготовок из древесины; способы применения контрольно-измерительных и разметочных инструментов.

Ознакомление с видами и рациональными приёмами работы ручными инструментами при пилении, строгании, сверлении, зачистке деталей и изделий. Защитная и декоративная отделка изделий.

Изготовление деталей и изделий по техническим рисункам, эскизам, чертежами технологическим картам. Соединение деталей из древесины с помощью гвоздей, шурупов (саморезов), клея. Выявление дефектов в детали и их устранение. Соблюдение правил безопасной работы при использовании ручных инструментов, приспособлений и оборудования. Уборка рабочего места.

Тема 2 Технологии ручной обработки металлов и искусственных материалов.

Теоретические сведения. Металлы и их сплавы, область применения. Чёрные и цветные металлы. Основные технологические свойства металлов. Способы обработки отливок из металла. Тонколистовой металл и проволока. Профессии, связанные с производством металлов. Виды и свойства искусственных материалов. Назначение и область применения искусственных материалов. Особенности обработки искусственных материалов. Экологическая безопасность при обработке, применении и утилизации искусственных материалов. Рабочее место для ручной обработки металлов. Слесарный верстак и его назначение. Устройство слесарных тисков. Инструменты и приспособления для ручной обработки металлов и искусственных материалов, их назначение и способы применения. Графические изображения деталей из металлов и искусственных материалов. Применение ПК для разработки графической документации. Технологии изготовления изделий из металлов и искусственных материалов ручными инструментами. Технологические карты. Технологические операции обработки металлов ручными инструментами: правка, разметка, резание, гибка, зачистка, сверление. Особенности выполнения работ. Основные сведения об имеющихся на промышленных предприятиях способах правки, резания, гибки, зачистки заготовок, получения отверстий в заготовках с помощью специального оборудования. Основные технологические операции обработки искусственных материалов ручными инструментами. Точность обработки и качество поверхности деталей. Контрольно-измерительные инструменты, применяемые при изготовлении деталей из металлов и искусственных материалов. Сборка изделий из тонколистового металла, проволоки, искусственных материалов. Соединение заклёпками. Соединение тонколистового металла фальцевым швом. Способы отделки поверхностей изделий из металлов и искусственных материалов. Профессии, связанные с ручной обработкой металлов. Правила безопасного труда при ручной обработке металлов.

Лабораторно-практические и практические работы.

Ознакомление с образцами тонколистового металла и проволоки, исследование их свойств. Ознакомление с видами и свойствами искусственных материалов. Организация рабочего места для ручной обработки металлов. Ознакомление с устройством слесарного верстака и тисков. Соблюдение правил безопасного труда. Уборка рабочего места.

Чтение чертежей. Графическое изображение изделий из тонколистового металла, проволоки и искусственных материалов.

Разработка графической документации с помощью ПК.

Разработка технологии изготовления деталей из металлов и искусственных материалов.

Правка заготовок из тонколистового металла и проволоки. Инструменты и приспособления для правки.

Разметка заготовок из тонколистового металла, проволоки, пластмассы. Отработка навыков работы с инструментами для слесарной разметки.

Резание заготовок из тонколистового металла, проволоки, искусственных материалов.

Зачистка деталей из тонколистового металла, проволоки, пластмассы.

Гибка заготовок из тонколистового металла, проволоки. Отработка навыков работы с инструментами и приспособлениями для гибки.

Получение отверстий в заготовках из металлов и искусственных материалов. Применение электрической (аккумуляторной) дрели для сверления отверстий.

Соединение деталей из тонколистового металла, проволоки, искусственных материалов.

Отделка изделий из тонколистового металла, проволоки, искусственных материалов.

Изготовление деталей из тонколистового металла, проволоки, искусственных материалов по эскизам, чертежам и технологическим картам. Визуальный и инструментальный контроль качества деталей. Выявление дефектов и их устранение.

Тема 3. Технологии машинной обработки металлов и искусственных материалов.

Теоретические сведения. Понятие о машинах и механизмах. Виды механизмов. Виды соединений.

Простые и сложные детали.

Профессии, связанные с обслуживанием машин и механизмов.

Сверлильный станок: назначение, устройство. Организация рабочего места для работы на сверлильном станке. Инструменты и приспособления для работы на сверлильном станке. Правила безопасного труда при работе на сверлильном станке.

Изготовление деталей из тонколистового металла, проволоки, искусственных материалов по эскизам, чертежам и технологическим картам.

Лабораторно-практические и практические работы. Ознакомление с механизмами, машинами, соединениями, деталями.

Ознакомление с устройством настольного сверлильного станка, с приспособлениями и инструментами для работы на станке.

Отработка навыков работы на сверлильном станке. Применение контрольно-измерительных инструментов при сверлильных работах.

Тема 4. Технологии художественно-прикладной обработки материалов.

Теоретические сведения. Традиционные виды декоративно-прикладного творчества и народных промыслов при работе с древесиной. Единство функционального назначения, формы и художественного оформления изделия.

Технологии художественно-прикладной обработки материалов. Выпиливание лобзиком. Материалы, инструменты и приспособления для выпиливания. Организация рабочего места. Приёмы выполнения работ. Правила безопасного труда.

Технология выжигания по дереву. Материалы, инструменты и приспособления для выжигания.

Организация рабочего места. Приёмы выполнения работ. Правила безопасного труда.

Лабораторно-практические и практические работы.

Выпиливание изделий из древесины и искусственных материалов лобзиком, их отделка. Определение требований к создаваемому изделию.

Отделка изделий из древесины выжиганием. Разработка эскизов изделий и их декоративного оформления.

Изготовление изделий декоративно-прикладного творчества по эскизам и чертежам. Отделка и презентация изделий.

Раздел 3 «Технологии домашнего хозяйства» .

Тема 1. Технологии ремонта деталей интерьера, одежды и обуви и ухода за ними . Теоретические сведения. Интерьер жилого помещения. Требования к интерьеру помещений в городском и сельском доме. Прихожая, гостиная, детская комната, спальня, кухня: их назначение, оборудование, необходимый набор мебели, декоративное убранство.

Способы ухода за различными видами напольных покрытий, лакированной и мягкой мебели, их мелкий ремонт. Способы удаления пятен с обивки мебели. Технология ухода за кухней. Средства для ухода за стенами, раковинами, посудой, кухонной мебелью.

Экологические аспекты применения современных химических средств и препаратов в быту.

Технологии ухода за одеждой: хранение, чистка и стирка одежды. Технологии ухода за обувью.

Профессии в сфере обслуживания и сервиса.

Лабораторно-практические и практические работы.

Выполнение мелкого ремонта одежды, чистки обуви, восстановление лакокрасочных покрытий на мебели. Удаление пятен с одежды и обивки мебели. Соблюдение правил безопасности и гигиены. Изготовление полезных для дома вещей (из древесины и металла).

Тема 2. Эстетика и экология жилища

Теоретические сведения. Требования к интерьеру жилища: эстетические, экологические, эргономические.

Оценка и регулирование микроклимата в доме. Современные приборы для поддержания температурного режима, влажности и состояния воздушной среды. Роль освещения в интерьере. Подбор на основе рекламной информации современной бытовой техники с учётом потребностей и доходов семьи. Правила пользования бытовой техникой.

Лабораторно-практические и практические работы.

Оценка микроклимата в помещении. Подбор бытовой техники по рекламным проспектам. Разработка плана размещения осветительных приборов. Разработка планов размещения бытовых приборов.

Изготовление полезных для дома вещей (из древесины и металла).

Раздел 4. «Строительные ремонтно-отделочные работы»

Теоретические сведения. Исторические сведения производства бумаги, клея, об искусстве витражей; виды бумаги, картона, клея и их свойства; утилизация бумаги;

Практические работы. Изготавливать различные виды клея и бумажные витражи.

Раздел 5 «Технологии исследовательской и опытнической деятельности»

Тема 1. Исследовательская и созидательная деятельность

Теоретические сведения. Понятие творческого проекта. Порядок выбора темы проекта. Выбор тем проектов на основе потребностей и спроса на рынке товаров и услуг. Формулирование требований к выбранному изделию.

Обоснование конструкции изделия. Методы поиска информации в книгах, журналах и сети Интернет. Этапы выполнения проекта (поисковый, технологический, заключительный).

Технические и технологические задачи при проектировании изделия, возможные пути их решения (выбор материалов, рациональной конструкции, инструментов и технологий, порядка сборки, вариантов отделки). Подготовка графической и технологической документации.

Расчёт стоимости материалов для изготовления изделия. Окончательный контроль и оценка проекта.

Портфолио (журнал достижений) как показатель работы учащегося за учебный год.

Способы проведения презентации проектов. Использование ПК при выполнении и презентации проекта.

Практические работы. Обоснование выбора изделия на основе личных потребностей. Поиск необходимой информации с использованием сети Интернет.

Выбор видов изделий. Определение состава деталей. Выполнение эскиза, модели изделия. Составление учебной инструкционной карты.

Изготовление деталей, сборка и отделка изделия. Оценка стоимости материалов для изготовления изделия.

Подготовка пояснительной записки. Оформление проектных материалов. Презентация проекта. *Варианты творческих проектов из древесины и подделочных материалов:* предметы обихода и интерьера (подставки для ручек и карандашей, настольная полочка для дисков, полочки для цветов, подставки под горячую посуду, разделочные доски, подвеска для отрывного календаря, домики для птиц, декоративные панно, вешалки для одежды, рамки для фотографий), стульчик для отдыха на природе, головоломки, игрушки, куклы, модели автомобилей, судов и самолётов, раздаточные материалы для учебных занятий и др.

Варианты творческих проектов из металлов и искусственных материалов: предметы обихода и интерьера (ручки для дверей, подставки для цветов, декоративные подсвечники, подставки под горячую посуду, брелок, подставка для книг, декоративные цепочки, номерок на дверь квартиры), отвёртка, подставка для паяльника, коробки для мелких деталей, головоломки, блёсны, наглядные пособия и др.

6 класс

Требования к уровню подготовки учащихся 6 класса по направлению «Индустриальные технологии»

Раздел «Технологии обработки конструкционных материалов».

Обучающийся научится: находить в учебной литературе сведения, необходимые для конструирования объекта и осуществления выбранной технологии; читать технические рисунки, эскизы, чертежи;

выполнять в масштабе и правильно оформлять технические рисунки и эскизы разрабатываемых объектов; осуществлять технологические процессы создания и ремонта материальных объектов.

Обучающийся получит возможность научиться:

грамотно пользоваться графической документацией и технико-технологической информацией, которые применяются при разработке, создании и эксплуатации различных технических объектов; осуществлять технологические процессы создания или ремонта материальных объектов, имеющих инновационные элементы.

Раздел «Строительные ремонтно-отделочные работы» *Обучающийся изучит:* виды технологий изучаемых отделочных работ; перечень основных строительных специальностей; содержание и характер труда строительных профессий; *Обучающийся получит возможность научиться:* выполнять простейшие малярные работы: оклеивание обоями поверхностей; выполнять простейшие штукатурные работы: приготовление вяжущих растворов и их нанесение на поверхность; оформление изделий остатками строительных материалов в технике мозаики; применять изготовленные изделия в оформлении интерьера;

выполнять простейшие работы по декорированию предметов интерьера из дерева; использовать изготовленные изделия в оформлении интерьера использовать приобретенные знания и умения в практической деятельности и повседневной жизни: для выполнения отделки интерьера жилого помещения.

Раздел «Технологии исследовательской, опытнической и проектной деятельности» *Обучающийся научится:* планировать и выполнять учебные технологические проекты: выявлять и формулировать проблему; обосновывать цель проекта, конструкцию изделия, сущность итогового продукта или желаемого результата; планировать этапы выполнения работ; составлять технологическую карту изготовления изделия; выбирать средства реализации замысла; осуществлять технологический процесс; контролировать ход и результаты выполнения проекта; представлять результаты выполненного проекта: пользоваться основными видами проектной документации; готовить пояснительную записку к проекту; оформлять проектные материалы; представлять проект к защите.

Обучающийся получит возможность научиться:

организовывать и осуществлять проектную деятельность на основе установленных норм и стандартов, поиска новых технологических решений; планировать и организовывать технологический процесс с учётом имеющихся ресурсов и условий;

осуществлять презентацию, экономическую и экологическую оценку проекта, давать примерную оценку стоимости произведённого продукта как товара на рынке; разрабатывать вариант рекламы для продукта труда.

2. Содержание программы.

1. Вводный урок .

Теоретические сведения. Технология как учебная дисциплина и как наука. Цель и задачи изучения предмета «Технология. Индустриальная технология» в 6 классе. Содержание предмета. Последовательность его изучения. Санитарно-гигиенические требования и правила внутреннего распорядка при работе в школьных мастерских. Организация теоретической и практической частей урока.

Практические работы. Знакомство с содержанием и последовательностью изучения предмета «Технология. Индустриальная технология» в 6 классе. Знакомство с библиотечкой кабинета, электронными средствами обучения.

Варианты объектов труда. Учебник «Технология. Индустриальная технология» для 6 класса (вариант для мальчиков).

Раздел 1 «Технологии обработки конструкционных материалов»

Тема 1. Технологии ручной обработки древесины и древесных материалов.

Теоретические сведения. Заготовка древесины, пороки древесины. Отходы древесины и их рациональное использование. Профессии, связанные с производством древесины, древесных материалов и восстановлением лесных массивов.

Свойства древесины: физические (плотность, влажность), механические (твёрдость, прочность, упругость). Сушка древесины: естественная, искусственная.

Общие сведения о сборочных чертежах. Графическое изображение соединений на чертежах. Спецификация составных частей изделия. Правила чтения сборочных чертежей.

Технологическая карта и её назначение. Использование персонального компьютера (ПК) для подготовки графической документации.

Соединение брусков из древесины: внакладку, с помощью шкантов. Изготовление цилиндрических и конических деталей ручным инструментом. Контроль качества изделий.

Изготовление деталей и изделий по техническим рисункам, эскизам, чертежам и технологическим картам.

Отделка деталей и изделий окрашиванием. Выявление дефектов в детали (изделии) и их устранение,

Правила безопасного труда при работе ручными столярными инструментами.

Лабораторно-практические и практические работы, Распознавание природных пороков древесины в материалах и заготовках. Исследование плотности древесины. Чтение сборочного чертежа. Определение последовательности сборки изделия по технологической документации.

Разработка технологической карты изготовления детали из древесины.

Изготовление изделия из древесины с соединением брусков внакладку.

Изготовление деталей, имеющих цилиндрическую и коническую форму.

Сборка изделия по технологической документации.

Окрашивание изделий из древесины красками и эмалями.

Тема 2. Технологии машинной обработки древесины и древесных материалов.

Теоретические сведения. Токарный станок для обработки древесины: устройство, назначение. Организация работ на токарном станке. Оснастка и инструменты для работы на токарном станке. Технология токарной обработки древесины. Контроль качества деталей.

Графическая и технологическая документация для деталей из древесины, изготавливаемых на токарном станке. Компьютеризация проектирования изделий из древесины и древесных материалов.

Изготовление деталей и изделий на токарном станке по техническим рисункам, эскизам, чертежам и технологическим картам.

Профессии, связанные с производством и обработкой древесины и древесных материалов.

правила безопасного труда при работе на токарном станке.

Лабораторно-практические и практические работы. Изучение устройства токарного станка для обработки древесины. Организация рабочего места для выполнения токарных работ с древесиной. Соблюдение правил безопасного труда при работе на токарном станке. Уборка рабочего места.

Точение заготовок на токарном станке для обработки древесины. Шлифовка и зачистка готовых деталей.

Точение деталей (цилиндрической и конической формы) на токарном станке для обработки древесины. Применение контрольно-измерительных инструментов при выполнении токарных работ.

Тема 3. Технологии ручной обработки металлов и искусственных материалов.

Теоретические сведения. Металлы и их сплавы, область применения. Свойства чёрных и цветных металлов. Свойства искусственных материалов. Сортовой прокат, профили сортового проката.

Чертежи деталей из сортового проката. Применение компьютера для разработки графической документации. Чтение сборочных чертежей.

Контрольно-измерительные инструменты. Устройство штангенциркуля. Измерение размеров деталей с помощью штангенциркуля.

Технологии изготовления изделий из сортового проката.

Технологические операции обработки металлов ручными инструментами: резание, рубка, опиливание, отделка; инструменты и приспособления для данных операций. Особенности резания слесарной ножовкой, рубки металла зубилом, опиливания заготовок напильниками.

Способы декоративной и лакокрасочной защиты и отделки поверхностей изделий из металлов и искусственных материалов. Профессии, связанные с ручной обработкой металлов, механо-сборочными и ремонтными работами, отделкой поверхностей деталей, контролем готовых изделий.

Лабораторно-практические и практические работы. Распознавание видов металлов и сплавов, искусственных материалов. Ознакомление со свойствами металлов и сплавов.

Ознакомление с видами сортового проката.

Чтение чертежей отдельных деталей и сборочных чертежей. Выполнение чертежей деталей из сортового проката.

Изучение устройства штангенциркуля. Измерение размеров деталей с помощью штангенциркуля.

Разработка технологической карты изготовления изделия из сортового проката.

Резание металла и пластмассы слесарной ножовкой. Рубка металла в тисках и на плите. Опиливание заготовок из металла и пластмасс. Отработка навыков работы с напильниками различных видов. Отделка поверхностей изделий. Соблюдение правил безопасного труда.

Тема 4. Технологии машинной обработки металлов и искусственных материалов
Теоретические сведения. Элементы машиноведения. Составные части машин. Виды механических передач. Понятие о передаточном отношении. Соединения деталей.

Современные ручные технологические машины и механизмы для выполнения слесарных работ.

Лабораторно-практические и практические работы. Ознакомление с составными частями машин. Ознакомление с механизмами (цепным, зубчатым, реечным), соединениями (шпоночными, шлицевыми). Определение передаточного отношения зубчатой передачи.

Ознакомление с современными ручными технологическими машинами и механизмами для выполнения слесарных работ.

Тема 5. Технологии художественно-прикладной обработки материалов

Теоретические сведения. Традиционные виды декоративно-прикладного творчества и народных промыслов при работе с древесиной. История художественной обработки древесины.

Резьба по дереву: оборудование и инструменты. Виды резьбы по дереву. Технологии выполнения ажурной, геометрической, рельефной и скульптурной резьбы по дереву. Основные средства художественной выразительности в различных технологиях. Эстетические и эргономические требования к изделию.

Правила безопасного труда при выполнении художественно-прикладных работ с древесиной.

Профессии, связанные с художественной обработкой древесины.

Лабораторно-практические и практические работы. Разработка изделия с учётом назначения и эстетических свойств. Выбор материалов и заготовок для резьбы по дереву; Освоение приёмов выполнения основных операций ручными инструментами. Художественная резьба по дереву по выбранной технологии.

Изготовление изделий, содержащих художественную резьбу, по эскизам и чертежам. Отделка и презентация изделий. Соблюдение правил безопасного труда.

Раздел 3 «Технологии домашнего хозяйства»

Тема 1. Технологии ремонта деталей интерьера, одежды и обуви и ухода за ними
Теоретические сведения. Интерьер жилого помещения. Технология крепления настенных предметов. Выбор способа крепления в зависимости от веса предмета и материала стены. Инструменты и крепёжные детали. Правила безопасного выполнения работ.

Лабораторно-практические и практические работы.

Закрепление настенных предметов (картины, стенда, полочки). Пробивание (сверление) отверстий в стене, установка крепёжных деталей.

Тема 2. Технологии ремонта элементов систем водоснабжения и канализации

Теоретические сведения. Простейшее сантехническое оборудование в доме. Устройство водопроводных кранов и смесителей. Причины подтекания воды в водопроводных кранах и смесителях. Устранение простых неисправностей водопроводных кранов и смесителей. Инструменты и приспособления для санитарно-технических работ, их назначение.

Разборка и сборка кранов и смесителей (на лабораторном стенде). Замена резиновых шайб и уплотнительных колец. Очистка аэратора смесителя.

Раздел 4. «Строительные ремонтно-отделочные работы»

Теоретические сведения. Виды ремонтно-отделочных работ. Современные материалы для выполнения ремонтно-отделочных работ в жилых помещениях.

Основы технологии штукатурных работ. Инструменты для штукатурных работ, их назначение. Особенности работы со штукатурными растворами.

Технология оклейки помещений обоями. Декоративное оформление интерьера. Назначение и виды обоев. Виды клеев для наклейки обоев. Расчёт необходимого количества рулонов обоев.

Профессии, связанные с выполнением ремонтно-отделочных и строительных работ. Способы решения экологических проблем, возникающих при проведении ремонтно-отделочных и строительных работ.

Лабораторно-практические и практические работы. Проведение ремонтных штукатурных работ. Освоение инструментов для штукатурных работ. Заделка трещин, шлифовка.

Разработка эскиза оформления стен декоративными элементами. Изучение видов обоев; подбор обоев по каталогам и образцам. Выбор обойного клея под вид обоев. Наклейка образцов обоев (на лабораторном стенде).

Раздел 5 «Технологии исследовательской и опытной деятельности» Тема 1. Исследовательская и созидательная деятельность

Теоретические сведения. Творческий проект. Понятие о техническом задании. Этапы проектирования и конструирования. Применение ПК при проектировании изделий. Технические и технологические задачи при проектировании изделия, возможные пути их решения (выбор материалов, рациональной конструкции, инструментов и технологий, порядок сборки, вариантов отделки).

Цена изделия как товара. Основные виды проектной документации.

Правила безопасного труда при выполнении творческих проектов.

Практические работы. Коллективный анализ возможностей изготовления изделий, предложенных учащимися в качестве творческого проекта. Конструирование и проектирование деталей с помощью ПК.

Разработка чертежей и технологических карт. Изготовление деталей и контроль их размеров. Сборка и отделка изделия. Оценка стоимости материалов для изготовления изделия, её сравнение с возможной рыночной ценой товара. Разработка варианта рекламы.

Подготовка пояснительной записки. Оформление проектных материалов. Презентация проекта. Использование ПК при выполнении и презентации проекта.

Варианты творческих проектов из древесины и поделочных материалов: предметы обихода и интерьера (подставки для салфеток, полочка для одежды, деревянные ложки, кухонные вилки и лопатки, подвеска для чашек, солонки, скамеечки, полочка для телефона, дверная ручка, карниз для кухни, подставка для цветов, панно с плоскорельефной резьбой, разделочная доска, украшенная геометрической резьбой), детская лопатка, кормушки для птиц, игрушки для детей (пирамидка, утенок, фигурки матрёшки), карандашница, коробочка для мелких деталей, будка для четвероногого друга, садовый рыхлитель, игры (кегли, городки, шашки), крестовина для новогодней ёлки, ручки для напильников и стамесок, раздаточные материалы для учебных

занятий и др. *Варианты творческих проектов из металлов и искусственных материалов*: предметы обихода и интерьера (вешалка-крючок, подвеска для цветов, инвентарь для мангала или камина, настенный светильник, ручка для дверки шкафчика), модели вертолёта и автомобилей, шпатель для ремонтных работ, шаблон для контроля углов, приспособление для изготовления заклёпок, нутромер, зажим для таблиц, подвеска, наглядные пособия, раздаточные материалы для учебных занятий

7класс.

Раздел 1. Технологии обработки конструкционных материалов

Тема1. Технологии ручной обработки древесины и древесных материалов

Понятия «изделие» и «деталь». Технический рисунок, эскиз,- чертеж. Линии и условные обозначения. Прямоугольное проецирование (на одну, две и три плоскости). Графическое изображение соединений деталей на чертежах. Общие сведения о сборочных чертежах. Спецификация составных частей изделия и материалов на технической и технологической документации. Правила чтения сборочных чертежей. Технологическая карта и ее назначение.

Использование ЭВМ для подготовки графической документации.

Точность измерений и допуски при обработке.

Основные технологические операции ручной обработки древесины и древесных материалов, особенности их выполнения: разметка, пиление, долбление, сверление; сборка деталей изделия, контроль качества: столярная и декоративная отделка деталей и изделий.

Правила безопасности труда при работе ручными столярными инструментами. Технологии изготовления деталей различных геометрических форм ручными инструментами.

Темы лабораторно-практических и практических работ Распознавание древесины и древесных материалов. Выявление природных пороков в материалах и заготовках. Исследование твердости древесины и древесных материалов.

Чтение и выполнение технических рисунков, эскизов и чертежей деталей различной формы. Определение последовательности изготовления деталей и сборки изделия по технологической документации.

Организация рабочего места столяра.

Изготовление деталей и изделий по техническим рисункам, эскизам, чертежам и технологическим картам.

Защитная и декоративная отделка изделия. Выявление дефектов в детали (изделии) и их устранение. Соблюдение правил безопасности труда при использовании ручного инструмента и оборудования верстака. Уборка рабочего места.

Тема: Технологии машинной обработки древесины и древесных материалов

Токарный станок: устройство, назначение. Организация рабочего места для работы на токарном станке. Инструменты и оснастка для работы на токарном станке. Технология токарных работ. Правила безопасности труда при работе на токарном станке.

Современные технологические машины и электрифицированные инструменты: виды, назначение, область применения, способы работы.

Компьютеризация проектирования изделий из древесины и древесных материалов, автоматизация процессов производства.

Экологичность заготовки, производства и обработки древесины и древесных материалов.

Профессии, связанные с производством и обработкой древесины и древесных материалов.

Темы лабораторно-практических и практических работ

Организация рабочего места для сверлильных и токарных работ. Ознакомление с видами и способами применения контрольно-измерительных и разметочных инструментов, применяемых при сверлильных и токарных работах.

Ознакомление с устройством, приспособлениями и приемами работы на сверлильном станке. Технологическая оснастка токарного станка для обработки древесины. Организация рабочего места для выполнения токарных работ с древесиной, проверка станка на холостом ходу.

Ознакомление с видами и рациональными приемами работы ручными инструментами, приспособлениями, применяемыми при токарных работах. Выполнение рациональных приемов выполнения различных видов токарных работ.

Изготовление деталей и изделий на станках по техническим рисункам, эскизам, чертежам и технологическим картам.

Соблюдение правил безопасности труда при работе на станках. Уборка рабочего места

Тема: Технологии ручной обработки металлов и искусственных материалов

Конструкционные металлы и их сплавы, основные физико-механические свойства и область применения. Черные и цветные металлы. Основные технологические свойства металлов. Виды, способы получения и обработки отливок из металла, проката. Исследование технологических свойств металлов.

Профессии, связанные с добычей и производством металлов.

Виды, свойства и способы получения искусственных материалов. Назначение и область применения искусственных материалов в машиностроении. Особенности обработки искусственных материалов. Экологическая безопасность при изготовлении, применении и утилизации искусственных материалов.

Особенности графических изображений деталей и изделий из различных материалов. Спецификация. Допуски и посадки. Правила чтения сборочных чертежей. Применение компьютеров при проектировании и разработке графической документации.

Точность обработки и качество поверхности деталей. Контрольно-измерительные и разметочные инструменты, применяемые при работе с металлами и искусственными материалами.

Основные сведения о процессе резания, пластического формования и современных технологиях обработки металлов и искусственных материалов на станках.

Темы лабораторно-практических и практических работ

Распознавание видов металлов, сортового проката и искусственных материалов. Исследование твердости и пластичности металлов; оценка возможности их использования с учетом вида и предназначения изделия. Подбор заготовок для изготовления изделия.

Чтение технических рисунков, эскизов и чертежей деталей и изделий из тонколистового металла, проката и проволоки и искусственных материалов. Определение последовательности изготовления детали и изделия по технической документации.

Организация рабочего места.

Определение допустимых отклонений размеров при изготовлении деталей.

Изготовление деталей по чертежу и технологической карте.

Визуальный и инструментальный контроль качества деталей. Выявление дефектов и их устранение.

Защитная и декоративная отделка изделия. Соблюдение правил безопасности труда. Уборка рабочего места.

Тема: Технологии машинной обработки металлов и искусственных материалов

Современные ручные технологические машины и механизмы для выполнения слесарных работ.

Токарно-винторезный станок: устройство, назначение, приемы подготовки к работе, приемы управления и выполнения операций. Инструменты и приспособления для работы на токарном станке. Основные операции токарной обработки и особенности их выполнения. Особенности точения изделий из искусственных материалов.

Фрезерный станок: устройство, назначение, приемы работы. Инструменты и приспособления для работы на фрезерном станке. Основные операции фрезерной обработки и особенности их выполнения.

Современные обрабатывающие центры и станки с числовым программным управлением. Роботизированные комплексы.

Перспективные технологии производства деталей из металлов и искусственных материалов, Виды соединения деталей из металлов и искусственных материалов, их классификация. Особенности выполнения сборочных работ.

Правила безопасности труда при выполнении работ на металлорежущих станках.

Экологические проблемы производства, применения и утилизации изделий из металлов и искусственных материалов.

Профессии, связанные с обработкой металлов и искусственных материалов.

Темы лабораторно-практических и практических работ

Ознакомление с видами современных ручных технологических машин и инструментов.

Изготовление деталей по технической документации.

Изучение устройства токарного и фрезерного станков. Проверка работы станков на холостом ходу. Регулировка станков (вспомогательные механизмы и приспособления). Установка режущего инструмента на станках.

Организация рабочего места.

Определение допустимых отклонений размеров при изготовлении деталей.

Изготовление деталей по чертежу и технологической карте.

Визуальный и инструментальный контроль качества деталей. Выявление дефектов и "их устранение.

Соблюдение правил безопасности труда при работе на станках.

Тема: Технологии художественно-прикладной обработки материалов

Традиции, обряды, семейные праздники. Национальные орнаменты в элементах быта и одежде, художественно-прикладные изделия.

Традиционные виды декоративно-прикладного творчества и народных промыслов России. Региональные виды декоративно-прикладного творчества (ремесла). Единство функционального назначения, формы и художественного оформления изделия. Эстетические и эргономические требования к изделию. Понятие о композиции.

Виды природных и искусственных материалов и их свойства для художественно-прикладных работ. Основные средства художественной выразительности в различных технологиях.

Традиционные виды декоративно-прикладного творчества и народных промыслов при работе с древесиной и металлами в России,

Технологии художественно-прикладной обработки материалов различными видами инструментов (два-три вида технологий по выбору учителя*). Разработка изделия с учетом прагматического назначения и эстетических свойств. Составление рабочей документации. Освоение приемов выполнения основных операций ручными инструментами.

Правила безопасности труда при выполнении художественно-прикладных работ с древесиной и металлами.

Темы лабораторно-практических и практических работ

Ознакомление с характерными особенностями различных видов декоративно-прикладного творчества народов России.

Определение требований к создаваемому изделию. Разработка эскизов изделий и их декоративного оформления.

Выбор и исследование материалов и заготовок с учетом декоративных и технологических свойств, эксплуатационных качеств изделий. Определение последовательности изготовления деталей. Выполнение подготовительных работ по созданию изделия.

Изготовление изделия с применением технологий ручной и механизированной обработки материалов. Отделка и презентация изделий.

Соблюдение правил безопасности труда.

Раздел 2. Технологии домашнего хозяйства

2.4 Технология ремонтно-отделочных работ

Основы технологии оклейки помещения обоями; виды обоев и обойного клея; основы технологии малярных работ; виды красок и инструментов; нанесение рисунка с помощью трафаретов; выбор изделия для интерьера, дизайн; организация рабочего места для малярных работ. Основы технологии плиточных работ. Правила безопасного труда. Профессии, связанные с ремонтно-отделочными работами.

Раздел 5 .Технологии исследовательской и опытнической деятельности

Исследовательская и созидательная деятельность

Порядок выбора темы проекта. Выбор тем проектов на основе потребностей и спроса на рынке товаров и услуг.

Обоснование конструкции изделия и этапов ее изготовления.

Технические и технологические задачи при проектировании изделия, возможные пути их решения (выбор материалов, рациональной конструкции, инструментов и технологий, порядка сборки, вариантов отделки). Творческие методы поиска новых решений: морфологический анализ, метод фокальных объектов. Экспертные методы сравнения вариантов решений.

Методы поиска научно-технической информации. Применение ЭВМ для поиска информации и формирования базы данных.

Понятие о техническом задании. Этапы проектирования и конструирования. Государственные стандарты на типовые детали и документацию (БСКД и ЕСТД). Применение ЭВМ при проектировании изделий. Классификация производственных технологий. Технологическая и трудовая дисциплина на производстве.

Методы определения себестоимости изделия. Производительность труда. Цена изделия как товара. Основные – виды проектной документации. Способы проведения презентации проектов. Экономическая оценка стоимости выполнения проекта.

Темы практических работ

Обоснование выбора изделия на основе личных потребностей. Обоснование идеи изделия на основе маркетинговых опросов. Поиск необходимой информации и создание баз данных с использованием ЭВМ.

Коллективный анализ возможностей изготовления изделий, предложенных учащимися. Выбор видов изделий. Конструирование и дизайн-проектирование изделия с использованием компьютера, определение состава деталей. Выполнение эскиза, модели изделия. Составление учебной инструкционной карты.

Изготовление деталей и контроль их размеров. Сборка и отделка изделия. Оценка себестоимости изделия с учетом затрат труда, ее сравнение с возможной рыночной ценой товара. Разработка варианта рекламы. Подготовка пояснительной записки. Оформление проектных материалов. Презентация проекта.

Изделия из древесины и поделочных материалов: предметы обихода и интерьера, головоломки, настольные игры, куклы, подставки для салфеток, вешалки для одежды, рамки для фотографий, настольные игры, народные игры, карнизы, конструкторы, массажеры, модели автомобилей, судов и т. д., макеты памятников архитектуры, макеты детских площадок, раздаточные материалы для учебных занятий, оборудование для лабораторных и практических работ, спортивные тренажеры . Изделия из сплавов металлов и искусственных материалов: ручки для дверей, головоломки, блесны, элементы интерьера, инвентарь для мангала или камина, наборы для барбекю, коптильни, багажники для велосипедов, подставки для цветов, макеты структур химических элементов, наглядные пособия, оборудование для лабораторных работ и др.

Варианты творческих проектов из древесины и поделочных материалов: Сменная (универсальная) рукоятка для надфилей, напильников, отверток.

Декоративный подсвечник дверная ручка, солонка, хлебница и шкатулка с резьбой.

сушилка для белья, предметы обихода и интерьера (подставки для салфеток, , деревянные ложки, кухонные вилки и лопатки, подвеска для чашек, солонки, скамеечки, полочка для телефона, дверная ручка, карниз для кухни, подставка для цветов, панно с плоскорельефной резьбой, разделочная доска, украшенная геометрической резьбой), детская лопатка, кормушки для птиц, игрушки для детей.

Варианты творческих проектов из металлов и искусственных материалов: предметы обихода и интерьера (вешалка-крючок, подвеска для цветов, инвентарь для мангала или камина, настенный светильник, ручка для дверки шкафчика), модели вертолёта и автомобилей, шпатель для ремонтных работ, шаблон для контроля углов, приспособление для изготовления заклёпок, нутромер, зажим для таблиц, подвеска, наглядные пособия, раздаточные материалы для учебных занятий

3. Тематическое планирование направление «Индустриальные технологии» (238ч.)

Разделы и темы программы	Количество часов по классам			
	5	6	7	8
Технологии обработки конструкционных материалов (152 ч)	50	50	52	-
I. Технологии ручной обработки древесины и древесных материалов	20	18	16	-
2. Технологии машинной обработки древесины и древесных материалов	-	6	8	-
3. Технологии ручной обработки металлов и искусственных материалов	22	18	4	-
4. Технологии машинной обработки металлов и искусственных материалов	2	2	12	22
5. Технологии художественно-прикладной обработки материалов	6	6	12	-
Технологии домашнего хозяйства (28 ч)	6	8	4	10
1. Технологии ремонта деталей интерьера, одежды и обуви и ухода за ними	4	2	-	-
2. Эстетика и экология жилища	2	-	-	2
3. Бюджет семьи	-	-	-	4
4. Технологии ремонтно-отделочных работ	-	4	4	-
5. Технологии ремонта элементов систем водоснабжения и канализации	-	4	-	2
Электротехника (12 ч)	---	-	-----	12

1. Электромонтажные и сборочные технологии	-	-	-	4
2. Электротехнические устройства с элементами автоматики	-	-	-	4
3. Бытовые электроприборы	-	-	-	4
Современное производство и профессиональное самоопределение (4 ч)				4
1. Сферы производства и разделение труда	-	-	-	2
2. Профессиональное образование и профессиональная карьера	-	-	-	2
Технологии исследовательской и опытнической деятельности (42 ч)	12	10	12	8
Исследовательская и созидательная деятельность	12	10	12	8
Всего: 238 ч.	68	68	68	34

5 класс (68 ч.)

Тема раздела программы, количество отводимых учебных часов	Основное содержание материала темы	Характеристики основных видов деятельности учащихся
Раздел «Технологии обработки конструкционных материалов» (50 ч)		
<p>Тема «Технологии ручной обработки древесины и древесных материалов» (20 ч)</p>	<p>Древесина. Пиломатериалы. Древесные материалы. Графическое изображение деталей и изделий. Технологический процесс, технологическая карта. Столярный верстак, ручные инструменты и приспособления. Виды контрольно-измерительных и разметочных инструментов. Технологические операции. Сборка и отделка изделий из древесины. Правила безопасного труда</p>	<p>Распознавать материалы по внешнему виду. Читать и оформлять графическую документацию. Организовывать рабочее место. Составлять последовательность выполнения работ. Выполнять измерения. Выполнять работы ручными инструментами. Изготавливать детали и изделия по техническим рисункам, эскизам, чертежам и технологическим картам. Соблюдать правила безопасного труда</p>
<p>Тема «Технологии ручной обработки металлов и искусственных материалов» (22 ч)</p>	<p>Графические изображения деталей из металлов и искусственных материалов. Технологии изготовления изделий из металлов и искусственных материалов ручными инструментами. Контрольно-измерительные инструменты. Сборка изделий из тонколистового металла, проволоки, искусственных материалов. Способы отделки поверхностей изделий из металлов и искусственных материалов. Профессии, связанные с ручной обработкой металлов. Правила безопасного труда при ручной обработке металлов</p>	<p>Изготавливать детали из тонколистового металла, проволоки, искусственных материалов по эскизам, чертежам и технологическим картам. Выполнять сборку и отделку изделий из тонколистового металла, проволоки, искусственных материалов. Контролировать качество изделий, выявлять и устранять дефекты. Соблюдать правила безопасного труда</p>

<p>Тема «Технологии машинной обработки металлов и искусственных материалов» (2 ч)</p>	<p>Понятие о машинах и механизмах. Виды соединений. Профессии, связанные с обслуживанием машин и механизмов. Сверлильный станок: назначение, устройство. Организация рабочего места для работы на сверлильном станке, инструменты и приспособления. Правила безопасного труда при работе на сверлильном станке</p>	<p>Знакомиться с механизмами, машинами, соединениями, деталями. Выполнять работы на настольном сверлильном станке. Применять контрольно-измерительные инструменты при сверлильных работах. Выявлять дефекты и устранять их. Соблюдать правила безопасного труда</p>
<p>Тема «Технологии художественно-прикладной обработки материалов»(6 ч)</p>	<p>Технологии художественно-прикладной обработки материалов¹. Выпиливание лобзиком. Материалы, инструменты и приспособления для выпиливания. Организация рабочего места. Правила безопасного труда. Технология выжигания по дереву. Материалы, инструменты и приспособления для выжигания. Организация рабочего места. Правила безопасного труда.</p>	<p>Выпиливать изделия из древесины и искусственных материалов лобзиком. Отделывать изделия из древесины выжиганием. Изготавливать изделия декоративно-прикладного творчества по эскизам и чертежам. Соблюдать правила безопасного труда. Представлять презентацию результатов труда</p>

<p>Раздел «Технологии домашнего хозяйства» (6 ч)</p>		
<p>Тема «Технологии ремонта деталей интерьера, одежды и обуви и ухода за ними» (4 ч)</p>	<p>Интерьер жилого помещения. Способы ухода за различными видами напольных покрытий, лакированной и мягкой мебели, их мелкий ремонт. Технология ухода за кухней. Средства для ухода. Экологические аспекты применения современных химических средств в быту. Технологии ухода за одеждой и обувью. Профессии в сфере обслуживания и сервиса</p>	<p>Выполнять мелкий ремонт одежды, чистку обуви, восстановление лакокрасочных покрытий на мебели. Осваивать технологии удаления пятен с одежды и обивки мебели. Соблюдать правила безопасного труда и гигиены. Изготавливать полезные для дома вещи</p>

<p>Тема «Эстетика и экология жилища»(2 ч)</p>	<p>Эстетические, экологические, эргономические требования к интерьеру жилища. Регулирование микроклимата в доме. Приборы для поддержания температурного режима, влажности и состояния воздушной среды. Роль освещения в интерьере. Правила пользования бытовой техникой</p>	<p>Оценивать микроклимат в помещении. Подбирать бытовую технику по рекламным проспектам. Разрабатывать план размещения осветительных приборов. Разрабатывать варианты размещения бытовых приборов</p>
<p>Раздел «Технологии исследовательской и опытнической деятельности» (12 ч)</p>		
<p>Тема «Исследовательская и созидательная деятельность»(12 ч)</p>	<p>документации. Расчёт стоимости материалов для изготовления изделия. Окончательный контроль и оценка проекта. Способы проведения презентации проектов. Использование ПК при выполнении и презентации проектов</p>	<p>Изготавливать детали, собирать и отделывать изделия. Оценивать стоимость материалов для изготовления изделия. Подготавливать пояснительную записку. Оформлять проектные материалы. Проводить презентацию проекта</p>

Тема раздела программы, количество отводимых учебных часов	Основное содержание материала темы	Характеристики основных видов деятельности учащихся
Раздел «Технологии обработки конструкционных материалов» (50 ч)		
<p>Тема «Технологии ручной обработки древесины и древесных материалов» (18 ч)</p>	<p>Заготовка древесины. Свойства древесины. Пороки древесины. Профессии, связанные с производством древесины, древесных материалов и восстановлением лесных массивов. Сборочные чертежи, спецификация. Технологические карты. Соединение брусков из древесины. Изготовление цилиндрических и конических деталей ручным инструментом. Отделка деталей и изделий окрашиванием. Контроль качества изделий, выявление дефектов, их устранение. Правила безопасного труда</p>	<p>Распознавать природные пороки древесины в заготовках. Читать сборочные чертежи. Определять последовательность сборки изделия по технологической документации. Изготавливать изделия из древесины с соединением брусков внакладку. Изготавливать детали, имеющие цилиндрическую и коническую форму. Осуществлять сборку изделий по технологической документации. Использовать ПК для подготовки графической документации. Соблюдать правила безопасного труда</p>
<p>Тема «Технологии машинной обработки древесины и древесных материалов»(6 ч)</p>	<p>Токарный станок для обработки древесины: устройство, оснастка, инструменты, приёмы работы. Контроль качества деталей. Профессии, связанные с производством и обработкой древесины и древесных материалов. Правила безопасного труда при работе на токарном станке</p>	<p>Управлять токарным станком для обработки древесины. Точить детали цилиндрической и конической формы на токарном станке. Применять контрольно измерительные инструменты при выполнении токарных работ. Соблюдать правила безопасного труда при работе на станке</p>
<p>Тема «Технологии ручной обработки металлов и искусственных материалов»(18 ч)</p>	<p>Свойства чёрных и цветных металлов. Свойства искусственных материалов. Сортовой прокат. Чтение сборочных чертежей. Измерение размеров деталей с помощью штангенциркуля. Технологические операции обработки металлов ручными инструментами: резание, рубка, опилование, отделка; инструменты и приспособления для данных операций. Профессии, связанные с обработкой металлов</p>	<p>Распознавать виды материалов. Оценивать их технологические возможности. Разрабатывать чертежи и технологические карты изготовления изделий из сортового проката, в том числе с применением ПК. Отрабатывать навыки ручной слесарной обработки заготовок. Измерять размеры деталей с помощью штангенциркуля. Соблюдать правила безопасного труда</p>

<p>Тема «Технологии машинной обработки металлов и искусственных материалов» (2 ч)</p>	<p>Элементы машиноведения. Составные части машин. Виды механических передач. Понятие о передаточном отношении. Соединения деталей. Современные ручные технологические машины и механизмы для выполнения слесарных работ</p>	<p>Распознавать составные части машин. Знакомиться с механизмами (цепным, зубчатым, реечным), соединениями (шпоночными, шлицевыми). Определять передаточное отношение зубчатой передачи. Применять современные ручные технологические машины и механизмы при изготовлении изделий</p>
<p>Тема «Технологии художественно-прикладной обработки материалов» (6 ч)</p>	<p>Виды резьбы по дереву, оборудование и инструменты. Технологии выполнения ажурной, геометрической, рельефной и скульптурной резьбы по дереву¹. Эстетические и эргономические требования к изделию. Правила безопасного труда при выполнении художественно-прикладных работ с древесиной. Профессии, связанные с художественной обработкой древесины</p>	<p>Правила безопасного труда</p>
<p>Раздел «Технологии домашнего хозяйства» (8 ч)</p> <p>Тема «Технологии ремонта деталей интерьера, одежды и обуви и ухода за ними» (2 ч)</p>	<p>Интерьер жилого помещения. Технология крепления деталей интерьера (настенных предметов). Выбор способа крепления в зависимости от веса предмета и материала стены. Инструменты и крепёжные детали. Правила безопасного выполнения работ отделочных и строительных работ</p>	<p>Закреплять детали интерьера (настенные предметы: стеллы, полочки, картины). Пробивать (сверлить) отверстия в стене, устанавливать крепёжные детали</p>
<p>Тема «Технологии ремонтно-отделочных работ»(4 ч)</p>	<p>Интерьер жилого помещения. Технология крепления деталей интерьера (настенных предметов). Выбор способа крепления в зависимости от веса предмета и материала стены. Инструменты и крепёжные детали. Правила безопасного выполнения работ отделочных и строительных работ</p>	<p>Проводить несложные ремонтные штукатурные работы. Работать инструментами для штукатурных работ. Разрабатывать эскизы оформления стен декоративными элементами. Изучать виды обоев, осуществлять подбор обоев по образцам. Выполнять упражнения по наклейке образцов обоев (на лабораторном стенде)</p>

<p>Тема «Технологии ремонта элементов систем водоснабжения и канализации»(4 ч)</p>	<p>Простейшее сантехническое оборудование в доме. Устранение простых неисправностей водопроводных кранов и смесителей. Инструменты и приспособления для санитарно-технических работ. Профессии, связанные с выполнением санитарно-технических работ. Соблюдение правил безопасного труда при выполнении санитарно-технических работ</p>	<p>Знакомиться с сантехническими инструментами и приспособлениями. Изготавливать резиновые шайбы и прокладки к вентилям и кранам. Осуществлять разборку и сборку кранов и смесителей (на лабораторном стенде). Заменять резиновые шайбы и уплотнительные кольца. Очищать аэратор смесителя</p>
--	---	--

Раздел «Технологии исследовательской и опытнической деятельности» (10 ч)

<p>Тема «Исследовательская и созидательная деятельность» (10 ч)</p>	<p>Творческий проект. Понятие о техническом задании. Этапы проектирования и конструирования. Применение ПК при проектировании изделий. Технические и технологические задачи при проектировании изделия, возможные пути их решения (выбор материалов, рациональной конструкции, инструментов и технологий, порядка сборки, вариантов отделки). Основные виды проектной документации. Правила безопасного труда при выполнении творческих проектов</p>	<p>Коллективно анализировать возможности изготовления изделий, предложенных учащимися в качестве творческих проектов. Конструировать и проектировать детали с помощью ПК. Разрабатывать чертежи и технологические карты. Изготавливать детали и контролировать их размеры. Оценивать стоимость материалов для изготовления изделия. Разрабатывать варианты рекламы. Подготавливать пояснительную записку. Оформлять проектные материалы. Проводить презентацию проекта. ПК при проектировании изделий</p>
--	--	---

7 класс (68 ч.)

Тема раздела программы, количество отводимых учебных часов	Основное содержание материала темы	Характеристики основных видов деятельности учащихся
Раздел «Технологии обработки конструкционных материалов» (52 ч)		
<p>Тема «Технологии ручной обработки древесины и древесных материалов» (16 ч)</p>	<p>Конструкторская и технологическая документация. Заточка и настройка дереворежущих инструментов. Точность измерений, отклонения и допуски на размеры детали. Технология шипового соединения деталей. Технология соединения деталей шкантами и шурупами в нагель. Правила безопасного труда</p>	<p>Использовать ПК для подготовки конструкторской и технологической документации. Настраивать дереворежущие инструменты. Рассчитывать отклонения и допуски на размеры деталей. Изготавливать изделия из древесины с шиповым соединением брусков. Соединять детали из древесины шкантами и шурупами в нагель. Изготавливать детали и изделия различных геометрических форм по чертежам и технологическим Картам.</p>
<hr/> <hr/>	<p>Технология обработки наружных фасонных поверхностей деталей из древесины. Обработка вогнутой и выпуклой криволинейной поверхности. Точение шаров и дисков. Технология точения декоративных изделий, имеющих внутренние полости. Контроль качества деталей. Шлифовка и отделка изделий. Экологичность заготовки, производства и обработки древесины и древесных материалов</p>	<p>Точить детали из древесины по чертежам, технологическим картам. Применять разметочные и контрольно-измерительные инструменты при изготовлении деталей с фасонными поверхностями. Точить декоративные изделия из древесины. Соблюдать правила безопасного труда при работе на станках при изготовлении деталей с фасонными поверхностями. Точить декоративные изделия из древесины. Соблюдать правила безопасного труда при работе на станках</p>

<p>Тема «Технологии ручной обработки металлов и искусственных материалов»(4 ч)</p>	<p>Классификация сталей. Термическая обработка сталей. Резьбовые соединения. Технология нарезания наружной и внутренней резьбы вручную в металлах и искусственных материалах. Визуальный и инструментальный контроль качества деталей. Профессии, связанные с ручной обработкой металлов, термической обработкой материалов</p>	<p>Знакомиться с термической обработкой стали. Получать навыки нарезания резьбы в металлах и искусственных материалах. Выявлять дефекты и устранять их. Изготавливать детали из тонколистового металла, проволоки, искусственных материалов по чертежам и технологическим картам</p>
<p>Тема «Технологии машинной обработки металлов и искусственных материалов»(12 ч)</p>	<p>Токарно-винторезный и фрезерный станки: устройство, назначение, приёмы подготовки к работе, приёмы управления и выполнения операций. Инструменты и приспособления для работы на станках. Основные операции токарной и фрезерной обработки, особенности их выполнения. Операционная карта. Профессии, связанные с обслуживанием, наладкой и ремонтом токарных и фрезерных станков. Правила безопасной работы на фрезерном станке</p>	<p>Изучать устройство токарного и фрезерного станков. Ознакомиться с инструментами для токарных и фрезерных работ. Управлять токарно-винторезным и фрезерным станками. Налаживать и настраивать станки. Соблюдать правила безопасного труда. Разрабатывать операционные карты для изготовления деталей вращения и деталей, получаемых фрезерованием. Изготавливать детали из металла и искусственных материалов на токарном и фрезерном станках по чертежам и технологическим картам</p>
<p>Тема «Технологии художественно-прикладной обработки материалов»(12 ч)</p>	<p>Технологии художественно-прикладной обработки материалов¹. Виды мозаики (инкрустация, интарсия, блочная мозаика, маркетри). Мозаика с металлическим контуром (филигрань, скань). Художественное ручное тиснение по фольге. Технология получения рельефных рисунков на фольге в технике басмы. Технология изготовления декоративных изделий из проволоки (ажурная скульптура из металла). Технология художественной обработки изделий в технике просечного металла (просечное железо). Чеканка. Правила безопасного труда при выполнении художественно-прикладных работ с древесиной и металлом. Профессии, связанные с художественной обработкой металла</p>	<p>Изготавливать мозаику из шпона. Осваивать технологию изготовления изделия тиснением по фольге. Разрабатывать эскизы и изготавливать декоративные изделия из проволоки. Изготавливать изделия в технике просечного металла. Знакомиться с технологией изготовления металлических рельефов методом чеканки. Соблюдать правила безопасного труда</p>

Раздел «Технологии домашнего хозяйства» (4 ч)

<p>Тема «Технологии ремонтноотделочных работ» (4 ч)</p>	<p>Виды ремонтно-отделочных работ. Основы технологии малярных работ; инструменты и приспособления. Основы технологии плиточных работ. Виды плитки, применяемой для облицовки стен и полов. Материалы для наклейки плитки. Профессии, связанные с выполнением ремонтноотделочных и строительных работ. Правила безопасного труда</p>	<p>Изучать технологию малярных работ. Выполнять несложные ремонтные малярные работы в школьных мастерских. Знакомиться с технологией плиточных работ. Заменять отколовшуюся плитку на участке стены под руководством учителя. Соблюдать правила безопасного труда</p>
--	---	---

Раздел «Технологии исследовательской и опытнической деятельности» (12 ч)

<p>Тема «Исследовательская и созидательная деятельность»(12 ч)</p>	<p>Творческий проект. Этапы проектирования и конструирования. Проектирование изделий на предприятии (конструкторская и технологическая подготовка). Государственные стандарты на типовые детали и документацию (ЕСКД и ЕСТД). Основные технические и технологические задачи при проектировании изделия, возможные пути их решения. Применение ПК при проектировании. Экономическая оценка стоимости выполнения проекта. Методика проведения электронной презентации проектов (сценарии, содержание)</p>	<p>Обосновывать идею изделия на основе маркетинговых опросов. Искать необходимую информацию с использованием сети Интернет. Разрабатывать чертежи деталей и технологические карты для проектного изделия с использованием ПК. Изготавливать детали изделия, осуществлять сборку изделия и его отделку. Разрабатывать варианты рекламы. Оформлять проектные материалы. Подготавливать электронную презентацию проекта.</p>
---	---	---

Тема раздела программы, количество отводимых учебных часов	Основное содержание материала темы	Характеристики основных видов деятельности учащихся
Раздел «Технологии домашнего хозяйства» (10 ч)		
Тема «Эстетика и экология жилища»(2 ч)	Характеристика основных элементов систем энергоснабжения, теплоснабжения, водопровода и канализации в городском и сельском (дачном) домах. Правила их эксплуатации. Современные системы фильтрации воды. Система безопасности жилища	Знакомиться с приточно-вытяжной естественной вентиляцией в помещении. Знакомиться с системой фильтрации воды (на лабораторном стенде)
Тема «Бюджет семьи»(4 ч)	Источники семейных доходов и бюджет семьи. Способы выявления потребностей семьи. Технология построения семейного бюджета. Доходы и расходы семьи. Технология совершения покупок. Потребительские качества товаров и услуг. Способы защиты прав потребителей. Технология ведения бизнеса. Оценка возможностей предпринимательской деятельности для пополнения семейного бюджета	Оценивать имеющиеся и возможные источники доходов семьи. Анализировать потребности членов семьи. Планировать недельные, месячные и годовые расходы семьи с учётом её состава. Анализировать качество и потребительские свойства товаров. Планировать возможную индивидуальную трудовую деятельность
Тема «Технологии ремонта элементов систем водоснабжения и канализации»(4 ч)	Схемы горячего и холодного водоснабжения в многоквартирном доме. Система канализации в доме. Мусоропроводы и мусоросборники. Способы монтажа кранов, вентилях и смесителей. Устройство сливных бачков различных типов. Приёмы работы с инструментами и приспособлениями для санитарно-технических работ. Экологические проблемы, связанные с утилизацией сточных вод. Профессии, связанные с выполнением санитарно-технических работ	Определять составляющие системы водоснабжения и канализации в школе и дома. Знакомиться с конструкцией типового смывного бачка (на учебном стенде). Изготавливать приспособление для чистки канализационных труб. Разбирать и собирать запорные устройства системы водоснабжения со сменными буксами (на лабораторном стенде)

Раздел «Электротехника» (12 ч)		
<p>Тема «Электромонтажные и сборочные технологии» (4 ч)</p>	<p>Общее понятие об электрическом токе, о силе тока, напряжении и сопротивлении. Виды источников тока и приёмников электрической энергии. Условные графические изображения на электрических схемах. Понятие об электрической цепи и о её принципиальной схеме. Виды проводов. Инструменты для электромонтажных работ; приёмы монтажа. Установочные изделия. Приёмы монтажа и соединения установочных проводов и установочных изделий. Правила безопасной работы. Профессии, связанные с выполнением электромонтажных и наладочных работ</p>	<p>Читать простые электрические схемы. Собирать электрическую цепь из деталей конструктора с гальваническим источником тока. Исследовать работу цепи при различных вариантах её сборки. Знакомиться с видами электромонтажных инструментов и приёмами их использования; выполнять упражнения по несложному электромонтажу. Использовать пробник для поиска обрыва в простых цепях. Учиться изготовлять удлинитель. Выполнять правила безопасности и электробезопасности электрических</p>
<p>Тема «Электротехнические устройства с элементами автоматики»(4 ч)</p>	<p>Принципы работы и способы подключения плавких и автоматических предохранителей. Схема квартирной электропроводки. Работа счётчика электрической энергии. Элементы автоматики в бытовых электротехнических устройствах. Влияние электротехнических и электронных приборов на здоровье человека. Правила безопасной работы с электроустановками и при выполнении электромонтажных работ. Профессии, связанные с производством, эксплуатацией и обслуживанием электротехнических установок энергосберегающих ламп.</p>	<p>Собирать модель квартирной проводки с использованием типовых аппаратов коммутации и защиты. Испытывать созданную модель автоматической сигнализации (из деталей электроконструктора) электроустановок</p>
<p>Тема «Бытовые электроприборы»(4 ч)</p>	<p>Общие сведения о бытовых микроволновых печах, об их устройстве и о правилах эксплуатации. Общие сведения о принципе работы, видах и правилах эксплуатации бытовых холодильников и стиральных машин. Цифровые приборы. Правила безопасности при работе с бытовыми электроприборами</p>	
<p>Раздел «Современное производство и профессиональное самоопределение» (4 ч)</p>		

<p>Тема «Сферы производства и разделение труда»(2 ч)</p>	<p>Сферы и отрасли современного производства. Основные составляющие производства. Основные структурные подразделения производственного предприятия. Уровни квалификации и уровни образования. Факторы, влияющие на уровень оплаты труда. Понятие о профессии, специальности, квалификации и компетентности работника</p>	<p>Исследовать деятельность производственного предприятия или предприятия сервиса. Анализировать структуру предприятия и профессиональное разделение труда. Разбираться в понятиях «профессия», «специальность», «квалификация»</p>
<p>Тема «Профессиональное образование и профессиональная карьера»(2 ч)</p>	<p>Виды массовых профессий сферы производства и сервиса в регионе. Региональный рынок труда и его конъюнктура. Профессиональные интересы, склонности и способности. Диагностика и самодиагностика профессиональной пригодности. Источники получения информации о профессиях, путях и об уровнях профессионального образования. Здоровье и выбор профессии</p>	<p>Знакомиться по Единому тарифноквалификационному справочнику с массовыми профессиями. Анализировать предложения работодателей на региональном рынке труда. Искать информацию в различных источниках, включая Интернет, о возможностях получения профессионального образования. Проводить диагностику склонностей и качеств личности. Строить планы профессионального образования и трудоустройства</p>
<p>Раздел «Технологии исследовательской и опытнической деятельности» (8 ч.)</p>		
<p>Тема: «Исследовательская и созидательная деятельность» (8 ч.)</p>	<p>Проектирование как сфера профессиональной деятельности. Последовательность проектирования. Банк идеи. Реализация проекта. Использование ПК при выполнении и презентации проекта. Оценкам проекта.</p>	<p>Обосновывать тему творческого проекта. Находить и изучать информацию по проблеме, формировать базу данных. Разрабатывать несколько вариантов решения проблемы, выбирать лучший вариант и подготавливать необходимую документацию с помощью ПК. Выполнять проект. Оформлять пояснительную записку и проводить презентацию проекта.</p>

СОГЛАСОВАНО

Протокол заседания методического объединения учителей технологии МБОУ СОШ 2

от «__» _____ 2020 года № ____

СОГЛАСОВАНО

Заместитель директора по УВР
_____ Е.В.Татенко

«__» _____ 2020 года

7. Наличие материально-технического, информационного обеспечения.

Для достижения личностных, метапредметных и предметных результатов в обучении предмета технологии необходимо комплексное использование средств обучения. Его необходимость объясняется тем, что полнота представлений зависит от того, сколько чувств участвует или участвовало в восприятии объектов, представление о которых формируется на уроке. Рабочие места для обучающихся (парта, стул); Образные представления возникают и формируются прежде всего на основе той информации, которую ученик получает из иллюстративных средств обучения. Поэтому, при отборе средств обучения к уроку необходимо исходить из темы и целей обучения, а так же учитывать подготовленность школьников к изучению данного материала.

Учебно-практическое и учебно-лабораторное оборудование:

Рабочее место учителя; стол для раскройных работ; комплекты для раскроя и шитья; швейные бытовые машины «Зингер»; гладильная доска, утюг; стол для приготовления пищевых продуктов; столовая посуда для приготовления пищевых блюд; холодильник; коллекция ЦОР и ЭОР; натуральные объекты (коллекции).

Техническое средство обучения:

Ноутбук, экран, проектор

Уроки технологии проводятся в кабинете технологии. В гигиенических целях в кабинете имеется умывальник и полотенце. Температурный режим воздуха в кабинете составляет 20 – 22 °С. Температуру в кабинете в холодное время года поддерживает не ниже 18 °С. Электрическая проводка к рабочим столам стационарная. Включение и выключение всей электросети кабинета осуществляется с рабочего места учителя одним общим рубильником.

Книгопечатная продукция

Основная литература:

1. Технология. Индустриальные технологии: 5 класс: учебник для учащихся общеобразовательных учреждений / А.Т. Тищенко, В.Д. Симоненко. –М.: Вента-Граф, 2014.
2. Технология. Индустриальные технологии: 6 класс: учебник для учащихся общеобразовательных учреждений / А.Т.Тищенко, В.Д. Симоненко. –М.: Вента-Граф, 2016.
3. Технология. Индустриальные технологии: 7 класс: учебник для учащихся общеобразовательных организаций. / А.Т. Тищенко, В.Д. Симоненко. _М.: Вентана-Граф,2016

Перечень основной литературы включает издания, содержание которых конкретизирует знания обучаемых по основным вопросам, изложенным в программе и определена федеральным перечнем учебников, рекомендованных Министерством образования и науки Российской Федерации к использованию в образовательном процессе в общеобразовательных учреждениях. Дополнительный список и интернет-ресурсы включают издания, расширяющие знания школьников по отдельным аспектам и проблемам курса.

Литература, рекомендованная для учащихся:

1. Двинских Л. Как шить красиво: Практическое руководство для начинающих портных. – М.: ТЕРРА - Книжный клуб, 2002. – 192 с.
2. Технология. Технология ведения дома: 5 класс: учебник для учащихся общеобразовательных учреждений / Н.В. Сеница, В.Д. Симоненко. –М.: Вента-Граф, 2012.
3. Технология. Технология ведения дома: 6 класс: учебник для учащихся общеобразовательных учреждений / Н.В. Сеница, В.Д. Симоненко. –М.: Вента-Граф, 2012.
4. Овощи / Пер. с англ. А. Чередниченко. – М.: ТЕРРА, 1997. – 168 с.
5. Сидоренко В.И. Пэчворк для начинающих. – Ростов н/Д: изд-во «Феникс», 2003. – 160 с.
6. Технология. Технологии ведения дома: 5 класс: учебник для учащихся общеобразовательных учреждений / Н.В. Сеница, В.Д. Симоненко.– М.: Вента-Граф, 2012.
7. Шитье и рукоделие: Энциклопедия / Гл. ред. И.А. Андреева. – 2-е изд. – М.: Большая Российская энциклопедия, 1998. – 288 с.
8. «Школа шитья от burda» /Перевод: Карпова Е., ВНЕШСИГМА, 1999. – 112 с.
9. Яйца и сыры / Пер. с англ. А. Туровой. – М.: ТЕРРА, 1997. – 168 с.
10. Арефьев И.П. Занимательные уроки технологии для девочек. 6 класс: Пособие для учителей. – М.: Школьная пресса, 2005
11. Интернет - ресурсы:

<http://masterica.narod.ru/> «- Учебно-информационный ресурс по рукоделию. Все от начала до мастерства. Гильоширование (выжигание по ткани), ручная и машинная вышивка, машинное вязание. Схемы, рисунки, узоры. Галерея готовых работ, форум, полезные ссылки.

<http://www.cooking.ru/> - Сайт практически полностью посвящен кулинарии и содержит такие разделы как каталог рецептов, праздничные рецепты, меню, обрядовая кулинария, национальные рецепты, диеты, детское питание и многое другое.

<http://rukodelnica.h1.ru/> Рукодельница - сайт, посвященный различным видам рукоделия.

<http://www.uzelok.ru> сайт для любителей вязать спицами, крючком. Имеются модели для женщин, мужчин и детей.

<http://old.prosv.ru/metod/chernyakova/index.htm> методика преподавания курса «Технология обработки ткани»

8. ПЛАНИРУЕМЫЕ РЕЗУЛЬТАТЫ ИЗУЧЕНИЯ ПРЕДМЕТА «ТЕХНОЛОГИЯ»

Обучение в основной школе является второй ступенью пропедевтического технологического образования. Одной из важнейших задач этой ступени является подготовка обучающихся к осознанному и ответственному выбору жизненного и профессионального пути. В результате обучающиеся должны научиться самостоятельно формулировать цели и определять пути их достижения, использовать приобретённый в школе опыт деятельности в реальной жизни, за рамками учебного процесса.

Общие результаты технологического образования состоят:

- В сформированности целостного представления о техносфере, которое основано на приобретённых школьниками соответствующих знаниях, умениях и способах деятельности;
- В приобретённом опыте разнообразной практической деятельности, познания и самообразования; созидательной, преобразующей, творческой деятельности;
- В формировании ценностных ориентаций в сфере созидательного труда и материального производства;
- В готовности к осуществлению осознанного выбора индивидуальной траектории последующего профессионального образования.
- Изучение технологии призвано обеспечить:
- Становление у школьников целостного представления о современном мире и роли техники и технологии в нём; умение объяснять объекты и процессы окружающей действительности – природной, социальной, культурной, технической среды, используя для этого технико-технологические знания;
- Развитие личности обучающихся, их интеллектуальное и нравственное совершенствование, формирование у них толерантных отношений и экологически целесообразного поведения в быту и трудовой деятельности;
- Формирование у молодых людей системы социальных ценностей: понимание ценности технологического образования, значимости прикладного знания для каждого человека, общественной потребности в развитии науки, техники и технологий, отношения к технологии как возможной области будущей практической деятельности;
- Приобретение учащимися опыта созидательной и творческой деятельности, опыт познания и самообразования; навыков, составляющих основу ключевых компетентностей и имеющих универсальное значение для различных видов деятельности. Это навыки выявления противоречий и решения проблем, поиска, анализа и обработки информации, коммуникативных навыков, базовых трудовых навыков ручного и умственного труда; навыки измерений, навыки сотрудничества, безопасного обращения с веществами в повседневной жизни.

Технологии обработки конструкционных и поделочных материалов

Выпускник научится:

- находить в учебной литературе сведения, необходимые для конструирования объекта и осуществления выбранной технологии;
- читать технические рисунки, эскизы, чертежи, схемы;
- выполнять в масштабе и правильно оформлять технические рисунки и эскизы разрабатываемых объектов;

- осуществлять технологические процессы создания или ремонта материальных объектов.

Электротехника

Выпускник научится:

- разбираться в адаптированной для школьников технико-технологической информации по электротехнике и ориентироваться в электрических схемах, которые применяются при разработке, создании и эксплуатации электрифицированных приборов и аппаратов, составлять простые электрические схемы цепей бытовых устройств и моделей;
- осуществлять технологические процессы сборки или ремонта объектов, содержащих электрические цепи с учётом необходимости экономии электрической энергии.

Выпускник научится:

- планировать и выполнять учебные технологические проекты: выявлять и формулировать проблему; обосновывать цель проекта, конструкцию изделия, сущность итогового продукта или желаемого результата; планировать этапы выполнения работ; составлять технологическую карту изготовления изделия; выбирать средства реализации замысла; осуществлять технологический процесс; контролировать ход и результаты выполнения проекта;
- представлять результаты выполненного проекта: пользоваться основными видами проектной документации; готовить пояснительную записку к проекту; оформлять проектные материалы; представлять проект к защите.

Приложение.

Методические особенности реализации содержания программы

На уроках технологии у обучающихся реализуются следующие УУД:

<p>Регулятивные УУД:</p> <ul style="list-style-type: none"> • принятие учебной цели; • выбор способов деятельности; • планирование организации контроля труда; • организация рабочего места; • выполнение правил гигиены учебного труда. 	<p>Познавательные УУД:</p> <p>сравнение;</p> <p>анализ;</p> <p>систематизация;</p> <p>мыслительный эксперимент;</p> <p>практическая работа;</p> <p>усвоение информации с помощью компьютера;</p> <p>работа со справочной литературой;</p> <p>работа с дополнительной литературой</p>	<p>Коммуникативные УУД:</p> <ul style="list-style-type: none"> • умение отвечать на вопросы, рассуждать, описывать явления, действия и т.п. • умение выделять главное из прочитанного; • слушать и слышать собеседника, учителя; • задавать вопросы на понимание, обобщение 	<p>Личностные УУД:</p> <p>самопознание;</p> <p>самооценка;</p> <p>личная ответственность;</p> <p>адекватное реагирование на трудности</p>
--	---	--	--

Методы формирования УУД

Средствами предмета «Технология» реализуются коммуникативные, результативные, личностные и познавательные универсальные учебные действия (УУД), через следующие методы: метод проектов, исследовательский метод, дискуссии, игра, метод «мозгового штурма», коллективно-творческие дела (КТД), информационно-компьютерные технологии (ИКТ), здоровьесберегающие технологии и др. Приоритетными из них являются проблемные методы, главный из которых – проектный. Данные методы формирования УУД определяют эффективность образовательного процесса, в частности усвоение знаний и умений; формирование образа мира и основных видов компетенций учащегося, в том числе социальной и личностной компетентности.

Методы воспитания качеств личности

Для реализации данной программы используются следующие методы воспитания качеств личности: метод создания воспитывающих ситуаций, рассказ, беседа, убеждение, лекция, диспут, метод примера, упражнение (приучение), эмоциональное воздействие, поощрение, одобрение, требование, переключение на другие виды деятельности, методы контроля, самоконтроля и самооценки в воспитании. В результате применения данных методов воспитания у учащихся сформировываются основы мировоззрения, умения оценивать события, происходящие в нашей стране и за рубежом; происходит усвоение ими норм морали, знание и соблюдение законов, в том числе правил для учащихся; общественная активность, коллективизм, участие в ученическом самоуправлении; инициатива и самостоятельность воспитанников; эстетическое и физическое развитие.

Формы организации учебной деятельности

Для того, чтобы реализовать содержания учебного материала, используются следующие формы организации учебной деятельности: урок, кружок по учебному предмету «технология», внеклассная работа (олимпиада, конкурсные работы). Причем на всех формах обучения может складываться индивидуальная, парная, групповая, коллективная система обучения. Данные формы работы повышают эффективность работы ученика, закрепляют и развивают общеучебные навыки и умения самостоятельной работы, активизируют познавательную деятельность, формирует у обучающихся системные знания и личностные качества, повышают качество знаний. На уроках применяются разнообразные обучающие методы, что делает процесс обучения более интересным, позволяет экономить время, дает возможность больше уделить внимания на выработку навыков.

Педагогический контроль

Педагогический контроль и оценивание достижений обучающимися предметных и метапредметных результатов проводятся по следующей системе :

Этап урока	Требования	Виды контроля	Формы контроля	Методы контроля
------------	------------	---------------	----------------	-----------------

Организационный этап Усвоение новых знаний Практическая работа Закрепление	Личностные	Предварительный Итоговый Коррекция	Фронтальная Индивидуальная	Тестирование, беседа, наблюдение, повторные тесты, индивидуальные консультации.
Проверка Д/З, Организационный этап, Этап усвоение новых знаний, Закрепление Практическая работа	Метапредметные	Предварительный Текущий Итоговый	Групповая	Диагностические задания: опросы, практические работы, тестирование, беседа, работа с карточками, письменная проверка, практические работы
Изучение нового знания	Предметные в сфере:			
	А) познавательной	Предварительный Текущий Итоговый Оперативный	Фронтальная Индивидуальная	Кроссворд, викторина, тестирование, беседа, наблюдение, демонстрация, практическая работа.
	Б) мотивационной	Предварительный	Индивидуальная	Кроссворд, викторина, головоломки, ребусы, беседа.
	В) трудовой деятельности	Предварительный Текущий Итоговый	Групповая	Тестирование, беседа, наблюдение, представление продукта, практическая работа
	Г) Физиолого-психологической деятельности	текущий	Индивидуальная	Диагностические задания: опросы, практические работы, беседа
	Д) Эстетической	Предварительная, итоговая	Индивидуальная Групповая	Тестирование, наблюдение, представление продукта
Е) коммуникативной	Предварительная Итоговая	Групповая	Беседа, Представление продукта	

Система оценки достижений учащихся: пятибалльная, портфолио, проектная работа. Форма промежуточной и итоговой аттестации: аттестация (оценка) за II, IV семестры и год.

1. При устной проверке.

Оценка «5» ставится, если учащийся:

- полностью усвоил учебный материал;
- умеет изложить учебный материал своими словами;
- самостоятельно подтверждает ответ конкретными примерами;
- правильно и обстоятельно отвечает на дополнительные вопросы учителя.

Оценка «4» ставится, если учащийся:

- в основном усвоил учебный материал;
- допускает незначительные ошибки при его изложении своими словами;
- подтверждает ответ конкретными примерами;
- правильно отвечает на дополнительные вопросы учителя.

Оценка «3» ставится, если учащийся:

- не усвоил существенную часть учебного материала;

- допускает значительные ошибки при его изложении своими словами;
- затрудняется подтвердить ответ конкретными примерами;
- слабо отвечает на дополнительные вопросы учителя.

Оценка «2» ставится, если учащийся:

- почти не усвоил учебный материал;
- не может изложить учебный материал своими словами;
- не может подтвердить ответ конкретными примерами;
- не отвечает на большую часть дополнительных вопросов учителя.

2. При выполнении практических работ.

Оценка «5» ставится, если учащийся:

- творчески планирует выполнение работы;
- самостоятельно и полностью использует знания программного материала;
- правильно и аккуратно выполняет задания;
- умеет пользоваться справочной литературой, наглядными пособиями, машинами, приспособлениями и другими средствами.

Оценка «4» ставится, если учащийся:

- правильно планирует выполнение работы;
- самостоятельно и полностью использует знания программного материала;
- в основном правильно и аккуратно выполняет задания;
- умеет пользоваться справочной литературой, наглядными пособиями, машинами, приспособлениями и другими средствами.

Оценка «3» ставится, если учащийся:

- допускает ошибки при планировании выполнения работы;
- не может самостоятельно использовать значительную часть знаний программного материала;
- допускает ошибки и не аккуратно выполняет задания;
- затрудняется самостоятельно пользоваться справочной литературой, наглядными пособиями, машинами, приспособлениями и другими средствами.

Оценка «2» ставится, если учащийся:

- не может правильно спланировать выполнение работы;
- не может использовать знаний программного материала;
- допускает грубые ошибки и не аккуратно выполняет задания;
- не может самостоятельно пользоваться справочной литературой, наглядными пособиями, машинами, приспособлениями и другими средствами.

3. При выполнении творческих и проектных работ

Технико-экономические требования	Оценка «5» ставится, если учащийся:	Оценка «4» ставится, если учащийся:	Оценка «3» ставится, если учащийся:	Оценка «2» ставится, если учащийся:
<i>Защита проекта</i>	Обнаруживает полное соответствие содержания доклада и проделанной работы. Правильно и четко отвечает на все поставленные вопросы. Умеет самостоятельно подтвердить теоретические положения конкретными примерами.	Обнаруживает, в основном, полное соответствие доклада и проделанной работы. Правильно и четко отвечает почти на все поставленные вопросы. Умеет, в основном, самостоятельно подтвердить теоретические положения	Обнаруживает неполное соответствие доклада и проделанной проектной работы. Не может правильно и четко ответить на отдельные вопросы. Затрудняется самостоятельно подтвердить теоретическое	Обнаруживает незнание большей части проделанной проектной работы. Не может правильно и четко ответить на многие вопросы. Не может подтвердить теоретические положения конкретными примерами.

		конкретными примерами	положение конкретными примерами.	
<i>Оформление проекта</i>	Печатный вариант. Соответствие требованиям последовательности выполнения проекта. Грамотное, полное изложение всех разделов. Наличие и качество наглядных материалов (иллюстрации, зарисовки, фотографии, схемы и т.д.). Соответствие технологических разработок современным требованиям. Эстетичность выполнения.	Печатный вариант. Соответствие требованиям выполнения проекта. Грамотное, в основном, полное изложение всех разделов. Качественное, неполное количество наглядных материалов. Соответствие технологических разработок современным требованиям.	Печатный вариант. Неполное соответствие требованиям проекта. Не совсем грамотное изложение разделов. Некачественные наглядные материалы. Неполное соответствие технологических разработок v современным требованиям.	Рукописный вариант. Не соответствие требованиям выполнения проекта. Неграмотное изложение всех разделов. Отсутствие наглядных материалов. Устаревшие технологии обработки.
<i>Практическая направленность</i>	Выполненное изделие соответствует и может использоваться по назначению, предусмотренному при разработке проекта.	Выполненное изделие соответствует и может использоваться по назначению и допущенные отклонения в проекте не имеют принципиального значения.	Выполненное изделие имеет отклонение от указанного назначения, предусмотренного в проекте, но может использоваться в другом практическом применении.	Выполненное изделие не соответствует и не может использоваться по назначению.
<i>Соответствие технологии выполнения</i>	Работа выполнена в соответствии с технологией. Правильность подбора технологических операций при проектировании	Работа выполнена в соответствии с технологией, отклонение от указанных инструкционных карт не имеют принципиального значения	Работа выполнена с отклонением от технологии, но изделие может быть использовано по назначению	Обработка изделий (детали) выполнена с грубыми отклонениями от технологии, применялись не предусмотренные операции, изделие бракуется
<i>Качество проектного изделия</i>	Изделие выполнено в соответствии эскизу чертежа. Размеры выдержаны. Отделка выполнена в соответствии с требованиями предусмотренными в проекте. Эстетический внешний вид изделия	Изделие выполнено в соответствии эскизу, чертежу, размеры выдержаны, но качество отделки ниже требуемого, в основном внешний вид изделия не ухудшается	Изделие выполнено по чертежу и эскизу с небольшими отклонениями, качество отделки удовлетворительно-но, ухудшился внешний вид изделия, но может быть использован по назначению	Изделие выполнено с отступлениями от чертежа, не соответствует эскизу. Дополнительная доработка не может привести к возможности использования изделия

4. При выполнении тестов, контрольных работ

Оценка «5» ставится, если учащийся: выполнил 90 - 100 % работы

Оценка «4» ставится, если учащийся: выполнил 70 - 89 % работы

Оценка «3» ставится, если учащийся: выполнил 30 - 69 % работы

Оценка «2» ставится, если учащийся: выполнил до 30 % работы

Используемые виды, методы и формы контроля позволяют получать данные о предварительных, текущих, промежуточных и итоговых результатах учебно-воспитательного процесса, оценивать их путем сопоставления с планируемыми результатами, вносить в учебный процесс необходимую корректировку и намечать пути его дальнейшего совершенствования.